





Edelstahlmöbel

Einzelbecken Spülabdeckungen 600 mm Tiefe

	Artikel	Euro	
<p>Seitliche Zusatzaufkantungen mit silikonverstrichener Füge auf Anfrage gegen Aufpreis möglich. Öffnung für Amaturen auf Anfrage gegen Aufpreis möglich. Aus Werkstoff 1.4301 / AISI 304 Edelstahl in 1 mm Stärke. Aufkantung 40 mm.</p>			
	<p>Einbau Einzelspüle 600 mit (Ablage rechts)</p> <p>Artikel: AR99-3125 Dim.: 1000 x 600 x 250 mm Becken Dim.: 400 x 400 x 250 mm, Gewicht: 8 kg</p> <p>Artikel: AR99-3126 Dim.: 1200 x 600 x 250 mm Becken Dim.: 500 x 400 x 250 mm, Gewicht: 9 kg</p> <p>Artikel: AR99-3127 Dim.: 1400 x 600 x 250 mm Becken Dim.: 500 x 400 x 250 mm, Gewicht: 11 kg</p> <p>Artikel: AR99-3128 Dim.: 1500 x 600 x 250 mm Becken Dim.: 500 x 400 x 250 mm, Gewicht: 12 kg</p> <p>Artikel: AR99-3129 Dim.: 1600 x 600 x 250 mm Becken Dim.: 500 x 400 x 250 mm, Gewicht: 13 kg</p>	<p>320,00 €</p> <p>370,00 €</p> <p>390,00 €</p> <p>410,00 €</p> <p>420,00 €</p>	
		<p>Einbau Einzelspüle 600 mit (Ablage links)</p> <p>Artikel: AR99-3135 Dim.: 1000 x 600 x 250 mm Becken Dim.: 400 x 400 x 250 mm, Gewicht: 8 kg</p> <p>Artikel: AR99-3136 Dim.: 1200 x 600 x 250 mm Becken Dim.: 500 x 400 x 250 mm, Gewicht: 9 kg</p> <p>Artikel: AR99-3137 Dim.: 1400 x 600 x 250 mm Becken Dim.: 500 x 400 x 250 mm, Gewicht: 11 kg</p> <p>Artikel: AR99-3138 Dim.: 1500 x 600 x 250 mm Becken Dim.: 500 x 400 x 250 mm, Gewicht: 12 kg</p> <p>Artikel: AR99-3139 Dim.: 1600 x 600 x 250 mm Becken Dim.: 500 x 400 x 250 mm, Gewicht: 13 kg</p>	<p>320,00 €</p> <p>370,00 €</p> <p>390,00 €</p> <p>410,00 €</p> <p>420,00 €</p>



Edelstahlmöbel

Einzelbecken Spülabdeckungen 700 mm Tiefe

	Artikel	Euro
<p>Seitliche Zusatzaufkantungen mit silikonverstrichener Füge auf Anfrage gegen Aufpreis möglich. Öffnung für Amaturen auf Anfrage gegen Aufpreis möglich. Aus Werkstoff 1.4301 / AISI 304 Edelstahl in 1 mm Stärke. Aufkantung 40 mm.</p>		
	<p>Einbau Einzelspüle 700 mit (Ablage rechts)</p> <p>Artikel: AR99-3130 Dim.: 1000 x 700 x 250 mm Becken Dim.: 400 x 500 x 250 mm, Gewicht: 9 kg</p>	<p>360,00 €</p>
	<p>Artikel: AR99-3131 Dim.: 1200 x 700 x 250 mm Becken Dim.: 400 x 500 x 250 mm, Gewicht: 10 kg</p>	<p>400,00 €</p>
	<p>Artikel: AR99-3132 Dim.: 1400 x 700 x 250 mm Becken Dim.: 400 x 500 x 250 mm, Gewicht: 12 kg</p>	<p>420,00 €</p>
	<p>Artikel: AR99-3133 Dim.: 1500 x 700 x 250 mm Becken Dim.: 400 x 500 x 250 mm, Gewicht: 13 kg</p>	<p>460,00 €</p>
	<p>Artikel: AR99-3134 Dim.: 1600 x 700 x 250 mm Becken Dim.: 400 x 500 x 250 mm, Gewicht: 14 kg</p>	<p>470,00 €</p>
	<p>Einbau Einzelspüle 700 mit (Ablage links)</p> <p>Artikel: AR99-3140 Dim.: 1000 x 700 x 250 mm Becken Dim.: 400 x 500 x 250 mm, Gewicht: 9 kg</p>	<p>360,00 €</p>
	<p>Artikel: AR99-3141 Dim.: 1200 x 700 x 250 mm Becken Dim.: 400 x 500 x 250 mm, Gewicht: 10 kg</p>	<p>400,00 €</p>
	<p>Artikel: AR99-3142 Dim.: 1400 x 700 x 250 mm Becken Dim.: 400 x 500 x 250 mm, Gewicht: 12 kg</p>	<p>420,00 €</p>
	<p>Artikel: AR99-3143 Dim.: 1500 x 700 x 250 mm Becken Dim.: 400 x 500 x 250 mm, Gewicht: 13 kg</p>	<p>460,00 €</p>
	<p>Artikel: AR99-3144 Dim.: 1600 x 700 x 250 mm Becken Dim.: 400 x 500 x 250 mm, Gewicht: 14 kg</p>	<p>470,00 €</p>



Edelstahlmöbel

Doppelbecken Spülabdeckungen 600 mm Tiefe

	Artikel	Euro
<p>Seitliche Zusatzaufkantungen mit silikonverstrichener Füge auf Anfrage gegen Aufpreis möglich. Öffnung für Amaturen auf Anfrage gegen Aufpreis möglich. Aus Werkstoff 1.4301 / AISI 304 Edelstahl in 1 mm Stärke. Aufkantung 40 mm.</p>		
	<p>Einbau Doppelspüle 600 mit (Ablage rechts)</p> <p>Artikel: AR99-3101 Dim.: 1400 x 600 x 250 mm, Becken Dim.: 400 x 400 x 250 mm, Gewicht: 12 kg</p>	490,00 €
	<p>Artikel: AR99-3102 Dim.: 1500 x 600 x 250 mm Becken Dim.: 400 x 400 x 250 mm, Gewicht: 13 kg</p>	500,00 €
	<p>Artikel: AR99-3103 Dim.: 1600 x 600 x 250 mm Becken Dim.: 400 x 400 x 250 mm, Gewicht: 14 kg</p>	510,00 €
	<p>Artikel: AR99-3104 Dim.: 1800 x 600 x 250 mm Becken Dim.: 500 x 400 x 250 mm, Gewicht: 15 kg</p>	570,00 €
	<p>Artikel: AR99-3105 Dim.: 1900 x 600 x 250 mm Becken Dim.: 500 x 400 x 250 mm, Gewicht: 16 kg</p>	590,00 €
	<p>Artikel: AR99-3106 Dim.: 2000 x 600 x 250 mm Becken Dim.: 500 x 400 x 250 mm, Gewicht: 17 kg</p>	600,00 €
		<p>Einbau Doppelspüle 600 mit (Ablage links)</p> <p>Artikel: AR99-3113 Dim.: 1400 x 600 x 250 mm Becken Dim.: 400 x 400 x 250 mm, Gewicht: 12 kg</p>
<p>Artikel: AR99-3114 Dim.: 1500 x 600 x 250 mm Becken Dim.: 400 x 400 x 250 mm, Gewicht: 13 kg</p>		500,00 €
<p>Artikel: AR99-3115 Dim.: 1600 x 600 x 250 mm Becken Dim.: 400 x 400 x 250 mm, Gewicht: 14 kg</p>		510,00 €
<p>Artikel: AR99-3116 Dim.: 1800 x 600 x 250 mm Becken Dim.: 500 x 400 x 250 mm, Gewicht: 15 kg</p>		570,00 €
<p>Artikel: AR99-3117 Dim.: 1900 x 600 x 250 mm Becken Dim.: 500 x 400 x 250 mm, Gewicht: 16 kg</p>		590,00 €
<p>Artikel: AR99-3118 Dim.: 2000 x 600 x 250 mm Becken Dim.: 500 x 400 x 250 mm, Gewicht: 17 kg</p>		600,00 €

Edelstahlmöbel

Doppelbecken Spülabdeckungen 700 mm Tiefe

	Artikel	Euro
<p>Seitliche Zusatzaufkantungen mit silikonverstrichener Füge auf Anfrage gegen Aufpreis möglich. Öffnung für Amaturen auf Anfrage gegen Aufpreis möglich. Aus Werkstoff 1.4301 / AISI 304 Edelstahl in 1 mm Stärke. Aufkantung 40 mm.</p>		
	<p>Einbau Doppelspüle 700 mit (Ablage rechts)</p> <p>Artikel: AR99-3107 Dim.: 1400 x 700 x 250 mm Becken Dim.: 400 x 500 x 250 mm, Gewicht: 13 kg</p>	550,00 €
	<p>Artikel: AR99-3108 Dim.: 1500 x 700 x 250 mm Becken Dim.: 400 x 500 x 250 mm, Gewicht: 14 kg</p>	570,00 €
	<p>Artikel: AR99-3109 Dim.: 1600 x 700 x 250 mm Becken Dim.: 400 x 500 x 250 mm, Gewicht: 15 kg</p>	580,00 €
	<p>Artikel: AR99-3110 Dim.: 1800 x 700 x 300 mm Becken Dim.: 500 x 500 x 300 mm, Gewicht: 16 kg</p>	680,00 €
	<p>Artikel: AR99-3111 Dim.: 1900 x 700 x 300 mm Becken Dim.: 500 x 500 x 300 mm, Gewicht: 17 kg</p>	690,00 €
	<p>Artikel: AR99-3112 Dim.: 2000 x 700 x 300 mm Becken Dim.: 500 x 500 x 300 mm, Gewicht: 18 kg</p>	720,00 €
		<p>Einbau Doppelspüle 700 mit (Ablage links)</p> <p>Artikel: AR99-3119 Dim.: 1400 x 700 x 250 mm Becken Dim.: 400 x 500 x 250 mm, Gewicht: 13 kg</p>
<p>Artikel: AR99-3120 Dim.: 1500 x 700 x 250 mm Becken Dim.: 400 x 500 x 250 mm, Gewicht: 14 kg</p>		570,00 €
<p>Artikel: AR99-3121 Dim.: 1600 x 700 x 250 mm Becken Dim.: 400 x 500 x 250 mm, Gewicht: 15 kg</p>		580,00 €
<p>Artikel: AR99-3122 Dim.: 1800 x 700 x 300 mm Becken Dim.: 500 x 500 x 300 mm, Gewicht: 16 kg</p>		680,00 €
<p>Artikel: AR99-3123 Dim.: 1900 x 700 x 300 mm Becken Dim.: 500 x 500 x 300 mm, Gewicht: 17 kg</p>		690,00 €
<p>Artikel: AR99-3124 Dim.: 2000 x 700 x 300 mm Becken Dim.: 500 x 500 x 300 mm, Gewicht: 18 kg</p>		720,00 €


Edelstahlmöbel

Einbauspülabdeckungen ohne Abtropffläche

	Artikel	Euro
<p>Seitliche Zusatzaufkantungen mit silikonverstrichener Füge auf Anfrage gegen Aufpreis möglich. Öffnung für Amaturen auf Anfrage gegen Aufpreis möglich. Aus Werkstoff 1.4301 / AISI 304 Edelstahl in 1 mm Stärke. Aufkantung 40 mm.</p>		
	<p>Einbau Einzelspülabdeckung ohne Abtropffläche</p> <p>Artikel: AR99-3153 (Auslaufmodell) Dim.: 500 x 330 x 110 - 150 mm Becken Dim.: 350 x 220 x 110 mm, Gewicht: 3 kg</p>	<p>180,00 €</p>
	<p>Artikel: AR99-3145 Dim.: 600 x 600 x 250 - 290 mm Becken Dim.: 500 x 400 x 250 mm, Gewicht: 5 kg</p>	<p>230,00 €</p>
	<p>Artikel: AR99-3146 Dim.: 700 x 700 x 300 - 340 mm Becken Dim.: 500 x 500 x 300 mm, Gewicht: 7 kg</p>	<p>280,00 €</p>
	<p>Einbau Doppelspülabdeckung ohne Abtropffläche</p> <p>Artikel: AR99-3151 Dim.: 1000 x 600 x 250 mm Becken Dim.: 400 x 400 x 250 mm, Gewicht: 9 kg</p>	<p>350,00 €</p>
	<p>Artikel: AR99-3147 Dim.: 1200 x 600 x 250 mm Becken Dim.: 500 x 400 x 250 mm, Gewicht: 10 kg</p>	<p>410,00 €</p>
	<p>Artikel: AR99-3148 Dim.: 1400 x 600 x 250 mm Becken Dim.: 500 x 400 x 250 mm, Gewicht: 11 kg</p>	<p>430,00 €</p>
	<p>Artikel: AR99-3152 Dim.: 1000 x 700 x 250 mm Becken Dim.: 400 x 500 x 250 mm, Gewicht: 10 kg</p>	<p>370,00 €</p>
	<p>Artikel: AR99-3149 Dim.: 1200 x 700 x 250 mm Becken Dim.: 500 x 400 x 250 mm, Gewicht: 11 kg</p>	<p>430,00 €</p>
	<p>Artikel: AR99-3150 Dim.: 1400 x 700 x 300 mm Becken Dim.: 500 x 500 x 300 mm, Gewicht: 12 kg</p>	<p>500,00 €</p>

Edelstahlmöbel

Flat-Pack **ECO** Einzelspültische

	Artikel	Euro
<p>Aus Edelstahl, niedriger Zwischenboden, mit höhenverstellbaren Füßen, Schallgedämmte Becken und Gestell, Anti Ablaufkante, geriffelte Ablauffläche, Aufkantung 100 mm Lieferung im Flat-Pack-Karton, Lieferung erfolgt zerlegt zur Selbstmontage</p>		
	<p>ECO Einzelspüle in 600 x 600 mit Bodenregal als Flat-Pack AR22-4410 - Dim: B 600 x T 600 x H 850 - 950 mm, Becken: B 400 x T 400 x H 250 mm, Gewicht: 27 kg</p>	385,00 €
	<p>ECO Einzelspüle in 700 x 600 mit Bodenregal als Flat-Pack AR22-4411 - Dim: B 700 x T 600 x H 850 - 950 mm, Becken: B 500 x T 400 x H 250 mm, Gewicht: 30 kg</p>	400,00 €
	<p>ECO Einzelspüle in 800 x 600 mit Bodenregal als Flat-Pack AR22-4412 - Dim: B 800 x T 600 x H 850 - 950 mm, Becken: B 500 x T 400 x H 250 mm, Gewicht: 38 kg</p>	430,00 €
	<p>ECO Einzelspüle in 600 x 700 mit Bodenregal als Flat-Pack AR22-4415 - Dim: B 600 x T 700 x H 850 - 950 mm, Becken: B 400 x T 500 x H 250 mm, Gewicht: 30 kg</p>	400,00 €
	<p>ECO Einzelspüle in 700 x 700 mit Bodenregal als Flat-Pack AR22-4416 - Dim: B 700 x T 700 x H 850 - 950 mm, Becken: B 600 x T 500 x H 300 mm, Gewicht: 35 kg</p>	420,00 €
	<p>ECO Einzelspüle in 800 x 700 mit Bodenregal als Flat-Pack AR22-4417 - Dim: B 800 x T 700 x H 850 - 950 mm, Becken: B 600 x T 500 x H 300 mm, Gewicht: 38 kg</p>	465,00 €
	<p>ECO Einzelspülschrank in 600 x 600 mit Flügeltür als Flat-Pack AR22-4407 - Dim: B 600 x T 600 x H 850 - 950 mm, Becken: B 400 x T 400 x H 250 mm, Gewicht: 32 kg</p>	580,00 €
	<p>ECO Einzelspülschrank in 600 x 700 mit Flügeltür als Flat-Pack AR22-4408 - Dim: B 600 x T 700 x H 850 - 950 mm, Becken: B 500 x T 400 x H 250 mm, Gewicht: 35 kg</p>	600,00 €
	<p>ECO Einzelspülschrank in 800 x 700 mit Flügeltür als Flat-Pack AR22-4409 - Dim: B 800 x T 700 x H 850 - 950 mm, Becken: B 500 x T 500 x H 250 mm, Gewicht: 43 kg</p>	640,00 €

Edelstahlmöbel

Einzelspültische

	Artikel	Euro
<p>Seitliche Zusatzaufkantungen mit silikonverstrichener Fuge, Öffnung für Amaturen auf Anfrage gegen Aufpreis möglich. Unterkonstruktion aus 40 mm Vierkantrrohr, Aufkantungshöhe 40 mm, 3seitige Beckenverblendung bzw. 3seitig geschlossen mit doppelwandigen Flügeltür, Griffleiste aus gefalzten Edelstahl, Rückseitige Installationsfreiheit 92 mm, Hintere Beinaussteifung aus 30 mm Vierkantrrohr, Lichte Höhe Fußboden-Beckenverblendung 550 mm, oder Lichte Höhe Fußboden-Unterkante Bodenregal 130mm, Höhe der Türöffnung 590mm, Höhenverstellbare Kunststoff - Fußeinsätze, Edelstahl Einseitig geschliffen Korn 320 Werkstoff 1.4301 / AISI 304, in 0,8/1 mm Stärke, durchgehend, Geschweißt.</p>		
	<p>Einzelspüle in 600 Tiefe ohne Bodenregal Artikel : AR22-0280 Dim: B 600 x T 600 x H 850-890 mm, Becken Größe: B 500 x T 400 x H 250 mm, Gewicht: 12 kg</p>	696,00 €
	<p>Einzelspüle in 700 Tiefe ohne Bodenregal Artikel : AR22-0285 Dim: B 700 x T 700 x H 850-890 mm, Becken Größe: B 500 x T 500 x H 300 mm, Gewicht: 14 kg</p>	726,00 €
	<p>Einzelspüle in 600 Tiefe mit Bodenregal Artikel : AR22-0288 Dim: B 600 x T 600 x H 850-890 mm, Becken Größe: B 500 x T 400 x H 250 mm, Gewicht: 15 kg</p>	744,00 €
	<p>Einzelspüle in 700 Tiefe mit Bodenregal Artikel : AR22-0293 Dim: B 700 x T 700 x H 850-890 mm, Becken Größe: B 500 x T 500 x H 300 mm, Gewicht: 18 kg</p>	786,00 €
	<p>Einzelspülenschrank in 600 Tiefe mit Flügeltür Artikel : AR22-0811 Dim: B 600 x T 600 x H 850-890 mm, Becken Größe: B 500 x T 400 x H 250 mm, Gewicht: 23 kg</p>	1.152,00 €
	<p>Einzelspülenschrank in 700 Tiefe mit Flügeltür Artikel : AR22-0812 Dim: B 700 x T 700 x H 850-890 mm, Becken Größe: B 500 x T 500 x H 300 mm, Gewicht: 28 kg</p>	1.188,00 €


Edelstahlmöbel

Einzelspültische mit Ablage

	Artikel	Euro			
<p>Seitliche Zusatzaufkantungen mit silikonverstrichener Fuge, Öffnung für Amaturen auf Anfrage gegen Aufpreis möglich. Unterkonstruktion aus 40 mm Vierkantrrohr, Aufkantungshöhe 40 mm, 3seitige Beckenverblendung, Rückseitige Installationsfreiheit 92 mm, Hintere Beinaussteifung aus 30 mm Vierkantrrohr, Lichte Höhe Fußboden-Beckenverblendung 550 mm, Höhenverstellbare Kunststoff - Fußeinsätze, Edelstahl Einseitig geschliffen Korn 320 Werkstoff 1.4301 / AISI 304, in 0,8/1 mm Stärke, durchgehend Geschweißt. Ablage geriffelt.</p>					
	<p>Spülbecken mit Ablage links</p> <p>AR22-0234 - Dim: B 1000 x T 600 x H 850 mm, 16 kg Becken Größe: 1 x B 400 x T 400 x H 250 mm,</p> <p>AR22-0235 - Dim: B 1200 x T 600 x H 850 mm, 18 kg AR22-0236 - Dim: B 1400 x T 600 x H 850 mm, 20 kg AR22-0236.1 - Dim: B 1500 x T 600 x H 850 mm, 21 kg AR22-0237 - Dim: B 1600 x T 600 x H 850 mm, 22 kg Becken Größe: 1 x B 500 x T 400 x H 250 mm,</p>	<p>897,00</p> <p>932,00 1.000,00 1.022,00 1.035,00</p>			
		<p>Spülbecken mit Ablage rechts</p> <p>AR22-0239 - Dim: B 1000 x T 600 x H 850 mm, 16 kg Becken Größe: 1 x B 400 x T 400 x H 250 mm,</p> <p>AR22-0240 - Dim: B 1200 x T 600 x H 850 mm, 18 kg AR22-0241 - Dim: B 1400 x T 600 x H 850 mm, 20 kg AR22-0241.1 - Dim: B 1500 x T 600 x H 850 mm, 21 kg AR22-0242 - Dim: B 1600 x T 600 x H 850 mm, 22 kg Becken Größe: B 500 x T 400 x H 250 mm,</p>	<p>897,00</p> <p>932,00 1.000,00 1.022,00 1.035,00</p>		
			<p>Spülbecken mit Ablage links</p> <p>AR22-0244 - Dim: B 1000 x T 700 x H 850 mm, 18 kg AR22-0245 - Dim: B 1200 x T 700 x H 850 mm, 20 kg AR22-0246 - Dim: B 1400 x T 700 x H 850 mm, 22 kg AR22-0246.1 - Dim: B 1500 x T 700 x H 850 mm, 23 kg AR22-0247 - Dim: B 1600 x T 700 x H 850 mm, 24 kg</p> <p>Becken Größe: 1 x B 400 x T 500 x H 250 mm,</p>	<p>925,00 960,00 1.035,00 1.050,00 1.063,00</p>	
				<p>Spülbecken mit Ablage rechts</p> <p>AR22-0249 - Dim: B 1000 x T 700 x H 850 mm, 18 kg AR22-0250 - Dim: B 1200 x T 700 x H 850 mm, 20 kg AR22-0251 - Dim: B 1400 x T 700 x H 850 mm, 22 kg AR22-0251.1 - Dim: B 1500 x T 700 x H 850 mm, 23 kg AR22-0252 - Dim: B 1600 x T 700 x H 850 mm, 24 kg</p> <p>Becken Größe: 1 x B 400 x T 500 x H 250 mm,</p>	<p>925,00 960,00 1.035,00 1.050,00 1.063,00</p>





Edelstahlmöbel

Flat-Pack **ECO** Einzelspültische mit Ablage

	Artikel	Euro
<p>Aus Edelstahl, niedriger Zwischenboden, mit höhenverstellbaren Füßen, Schallgedämmte Becken und Gestell, Anti Ablaufkante, geriffelte Abflächfläche, Aufkantung 60 oder 100 mm Lieferung im Flat-Pack-Karton, Lieferung erfolgt zerlegt zur Selbstmontage</p>		
	<p>ECO Einzelspültische 600 mit Ablage links und Bodenregal als Flat-Pack</p> <p>AR22-5254 - Dim: B 1000 x T 600 x H 850 mm, 30 kg Becken Größe: 1 x B 400 x T 400 x H 250 mm,</p> <p>AR22-5255 - Dim: B 1200 x T 600 x H 850 mm, 40 kg Becken Größe: B 500 x T 400 x H 250 mm,</p>	<p>480,00 €</p> <p>510,00 €</p>
	<p>ECO Einzelspültische 600 mit Ablage rechts und Bodenregal als Flat-Pack</p> <p>AR22-5259 - Dim: B 1000 x T 600 x H 850 mm, 30 kg Becken Größe: 1 x B 400 x T 400 x H 250 mm,</p> <p>AR22-5260 - Dim: B 1200 x T 600 x H 850 mm, 40 kg Becken Größe: B 500 x T 400 x H 250 mm,</p>	<p>480,00 €</p> <p>510,00 €</p>
	<p>ECO Einzelspültische 700 mit Ablage links und Bodenregal als Flat-Pack</p> <p>AR22-5264 - Dim: B 1000 x T 700 x H 850 mm, 35 kg Becken Größe: 1 x B 400 x T 500 x H 250 mm,</p> <p>AR22-5265 - Dim: B 1200 x T 700 x H 850 mm, 45 kg Becken Größe: 1 x B 500 x T 500 x H 250 mm,</p> <p>AR22-5266 - Dim: B 1400 x T 700 x H 850 mm, 48 kg Becken Größe: 1 x B 600 x T 500 x H 300 mm,</p>	<p>510,00 €</p> <p>600,00 €</p> <p>650,00 €</p>
	<p>ECO Einzelspültische 700 mit Ablage rechts und Bodenregal als Flat-Pack</p> <p>AR22-5269 - Dim: B 1000 x T 700 x H 850 mm, 35 kg Becken Größe: 1 x B 400 x T 500 x H 250 mm,</p> <p>AR22-5270 - Dim: B 1200 x T 700 x H 850 mm, 45 kg Becken Größe: 1 x B 500 x T 500 x H 250 mm,</p> <p>AR22-5271 - Dim: B 1400 x T 700 x H 850 mm, 48 kg Becken Größe: 1 x B 600 x T 500 x H 300 mm,</p>	<p>510,00 €</p> <p>600,00 €</p> <p>650,00 €</p>
	<p>ECO Einzelspültische 700 mit Ablage rechts und Bodenregal als Flat-Pack</p> <p>AR22-5269 - Dim: B 1000 x T 700 x H 850 mm, 35 kg Becken Größe: 1 x B 400 x T 500 x H 250 mm,</p> <p>AR22-5270 - Dim: B 1200 x T 700 x H 850 mm, 45 kg Becken Größe: 1 x B 500 x T 500 x H 250 mm,</p> <p>AR22-5271 - Dim: B 1400 x T 700 x H 850 mm, 48 kg Becken Größe: 1 x B 600 x T 500 x H 300 mm,</p>	<p>510,00 €</p> <p>600,00 €</p> <p>650,00 €</p>


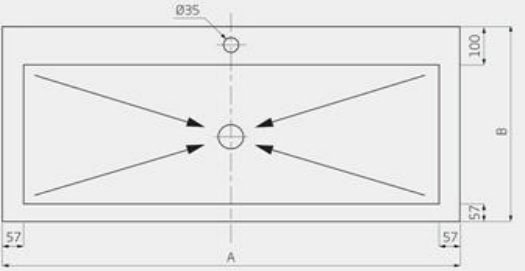
Edelstahlmöbel

Einzelspültische mit Ablage und Bodenregal

	Artikel	Euro			
<p>Seitliche Zusatzaufkantungen mit silikonverstrichener Fuge, Öffnung für Amaturen auf Anfrage gegen Aufpreis möglich. Unterkonstruktion aus 40 mm Vierkanrohr, Aufkantungshöhe 40 mm, 3seitige Beckenverblendung, Rückseitige Installationsfreiheit 92 mm, Lichte Höhe Fußboden-Beckenverblendung 550 mm, Lichte Höhe Fußboden-Unterkante Bodenregal 130 mm, Lichte Höhe Oberkante Bodenregal-Unterkante Beckenverblendung 390 mm, Höhenverstellbare Kunststoff - Fußeinsätze, Edelstahl Einseitig geschliffen Korn 320 Werkstoff 1.4301 / AISI 304, in 0,8/1 mm Stärke, Geschweißt. Ablage geriffelt.</p>					
	<p>Spülbecken mit Ablage links und Bodenregal</p> <p>AR22-0254 - Dim: B 1000 x T 600 x H 850 mm, 21 kg Becken Größe: 1 x B 400 x T 400 x H 250 mm,</p> <p>AR22-0255 - Dim: B 1200 x T 600 x H 850 mm, 23 kg</p> <p>AR22-0256 - Dim: B 1400 x T 600 x H 850 mm, 26 kg</p> <p>AR22-0256.1 Dim: B 1500 x T 600 x H 850 mm, 28 kg</p> <p>AR22-0257 - Dim: B 1600 x T 600 x H 850 mm, 29 kg</p> <p>Becken Größe: B 500 x T 400 x H 250 mm,</p>	<p>1.035,00 €</p> <p>1.063,00 €</p> <p>1.138,00 €</p> <p>1.152,00 €</p> <p>1.166,00 €</p>			
		<p>Spülbecken mit Ablage rechts und Bodenregal</p> <p>AR22-0259 - Dim: B 1000 x T 600 x H 850 mm, 21 kg Becken Größe: 1 x B 400 x T 400 x H 250 mm,</p> <p>AR22-0260 - Dim: B 1200 x T 600 x H 850 mm, 23 kg</p> <p>AR22-0261 - Dim: B 1400 x T 600 x H 850 mm, 26 kg</p> <p>AR22-0261.1 Dim: B 1500 x T 600 x H 850 mm, 28 kg</p> <p>AR22-0262 - Dim: B 1600 x T 600 x H 850 mm, 29 kg</p> <p>Becken Größe: 1 x B 500 x T 400 x H 250 mm,</p>	<p>1.035,00 €</p> <p>1.063,00 €</p> <p>1.138,00 €</p> <p>1.152,00 €</p> <p>1.166,00 €</p>		
			<p>Spülbecken mit Ablage links und Bodenregal</p> <p>AR22-0264 - Dim: B 1000 x T 700 x H 850 mm, 23 kg</p> <p>AR22-0265 - Dim: B 1200 x T 700 x H 850 mm, 26 kg</p> <p>AR22-0266 - Dim: B 1400 x T 700 x H 850 mm, 29 kg</p> <p>AR22-0266.1 Dim: B 1500 x T 700 x H 850 mm, 31 kg</p> <p>AR22-0267 - Dim: B 1600 x T 700 x H 850 mm, 32 kg</p> <p>Becken Größe: 1 x B 400 x T 500 x H 250 mm,</p>	<p>1.050,00 €</p> <p>1.090,00 €</p> <p>1.160,00 €</p> <p>1.180,00 €</p> <p>1.194,00 €</p>	
				<p>Spülbecken mit Ablage rechts und Bodenregal</p> <p>AR22-0269 - Dim: B 1000 x T 700 x H 850 mm, 23 kg</p> <p>AR22-0270 - Dim: B 1200 x T 700 x H 850 mm, 26 kg</p> <p>AR22-0271 - Dim: B 1400 x T 700 x H 850 mm, 29 kg</p> <p>AR22-0271.1 Dim: B 1500 x T 700 x H 850 mm, 31 kg</p> <p>AR22-0272 - Dim: B 1600 x T 700 x H 850 mm, 32 kg</p> <p>Becken Größe: 1 x B 400 x T 500 x H 250 mm,</p>	<p>1.050,00 €</p> <p>1.090,00 €</p> <p>1.160,00 €</p> <p>1.180,00 €</p> <p>1.194,00 €</p>







Edelstahlmöbel

Spültisch 600 mit einem Becken ohne Bodenregal

	Artikel	Euro
<p>Öffnung für Amaturen auf Anfrage gegen Aufpreis möglich, Höhenverstellbare Kunststoff - Fußsätze, stabile Schweißkonstruktion, Im Becken eine Öffnung für Siphon, mit Front- und Seitenblende, mit Aufkantung, Becken: Edelstahl 1.4301 / AISI 304, Konstruktion: Edelstahl 1.4016 / AISI 430, Option: Konstruktion in AISI 304 auf Anfrage gegen Aufpreis von 10% möglich, Grundboden auf Anfrage gegen Aufpreis von 150,00€ pro 1 laufendes Meter möglich. Beckenhöhe 400 mm auf Anfrage gegen Aufpreis möglich.</p>		
 	<p>Spültisch 600 mit einem Becken ohne Bodenregal</p> <p>AR22-0850 - Dim: B 800 x T 600 x H 850 mm Beckenmaß: B 686 x T 443 x H 300 mm Gewicht: 23 kg</p> <p>AR22-0851 - Dim: B 900 x T 600 x H 850 mm Beckenmaß: B 786 x T 443 x H 300 mm Gewicht: 25 kg</p> <p>AR22-0852 - Dim: B 1000 x T 600 x H 850 mm Beckenmaß: B 886 x T 443 x H 300 mm Gewicht: 27 kg</p> <p>AR22-0853 - Dim: B 1100 x T 600 x H 850 mm Beckenmaß: B 986 x T 443 x H 300 mm Gewicht: 29 kg</p> <p>AR22-0854 - Dim: B 1200 x T 600 x H 850 mm Beckenmaß: B 1086 x T 443 x H 300 mm Gewicht: 31 kg</p>	<p>1.000,00 €</p> <p>1.040,00 €</p> <p>1.090,00 €</p> <p>1.130,00 €</p> <p>1.170,00 €</p>
	<p>Spültisch 700 mit einem Becken ohne Bodenregal</p> <p>AR22-0855 - Dim: B 800 x T 700 x H 850 mm Beckenmaß: B 686 x T 543 x H 300 mm Gewicht: 25 kg</p> <p>AR22-0856 - Dim: B 900 x T 700 x H 850 mm Beckenmaß: B 786 x T 543 x H 300 mm Gewicht: 27 kg</p> <p>AR22-0857 - Dim: B 1000 x T 700 x H 850 mm Beckenmaß: B 886 x T 543 x H 300 mm Gewicht: 28 kg</p> <p>AR22-0858 - Dim: B 1100 x T 700 x H 850 mm Beckenmaß: B 986 x T 543 x H 300 mm Gewicht: 30 kg</p> <p>AR22-0859 - Dim: B 1200 x T 700 x H 850 mm Beckenmaß: B 1086 x T 543 x H 300 mm Gewicht: 32 kg</p>	<p>1.050,00 €</p> <p>1.090,00 €</p> <p>1.140,00 €</p> <p>1.180,00 €</p> <p>1.230,00 €</p>





Edelstahlmöbel

Flat-Pack **ECO** Doppelspülen

	Artikel	Euro	
Aus Edelstahl, niedriger Zwischenboden, mit höhenverstellbaren Füßen, Schallgedämmte Becken und Gestell, Anti Ablaufkante, geriffelte Ablauffläche, Aufkantung 60 oder 100 mm, Lieferung erfolgt zerlegt zur Selbstmontage			
	ECO Doppelspüle in 600 Tiefe mit Bodenregal als Flat-Pack AR22-5341.1 - Dim: B 1000 x T 600 x H 850 mm, 30 kg Becken Größe: 2 x B 400 x T 400 x H 250 mm, AR22-5342 - Dim: B 1200 x T 600 x H 850 mm, 40 kg Becken Größe: 2 x B 500 x T 400 x H 250 mm, AR22-5343 - Dim: B 1400 x T 600 x H 850 mm, 45 kg Becken Größe: 2 x B 500 x T 400 x H 250 mm,	580,00 € 610,00 € 650,00 €	
		ECO Doppelspüle in 700 Tiefe mit Bodenregal als Flat-Pack AR22-5344.1 - Dim: B 1000 x T 700 x H 850 mm, 35 kg Becken Größe: 2 x B 400 x T 500 x H 250 mm, AR22-5345 - Dim: B 1200 x T 700 x H 850 mm, 45 kg Becken Größe: 2 x B 500 x T 500 x H 250 mm, AR22-5346 - Dim: B 1400 x T 700 x H 850 mm, 48 kg Becken Größe: 2 x B 500 x T 500 x H 250 mm,	610,00 € 650,00 € 690,00 €
			ECO Doppelspültisch 600 mit Ablagefläche links und Bodenregal als Flat-Pack AR22-5625 - Dim: B 1400 x T 600 x H 850 mm, 45 kg Becken Größe: 2 x B 400 x T 400 x H 250 mm, AR22-5627 - Dim: B 1600 x T 600 x H 850 mm, 55 kg Becken Größe: 2 x B 500 x T 400 x H 250 mm, AR22-5628 - Dim: B 1800 x T 600 x H 850 mm, 60 kg Becken Größe: 2 x B 500 x T 400 x H 250 mm,
			ECO Doppelspültisch 600 mit Ablagefläche rechts und Bodenregal als Flat-Pack AR22-5631 - Dim: B 1400 x T 600 x H 850 mm, 45 kg Becken Größe: 2 x B 400 x T 400 x H 250 mm, AR22-5633 - Dim: B 1600 x T 600 x H 850 mm, 55 kg Becken Größe: 2 x B 500 x T 400 x H 250 mm, AR22-5634 - Dim: B 1800 x T 600 x H 850 mm, 60 kg Becken Größe: B 500 x T 400 x H 250 mm,
			ECO Doppelspültisch 700 mit Ablagefläche links und Bodenregal als Flat-Pack AR22-5637 - Dim: B 1400 x T 700 x H 850 mm, 48 kg Becken Größe: B 400 x T 500 x H 250 mm, AR22-5639 - Dim: B 1600 x T 700 x H 850 mm, 57 kg Becken Größe: B 400 x T 500 x H 250 mm, AR22-5640 - Dim: B 1800 x T 700 x H 850 mm, 62 kg Becken Größe: B 500 x T 500 x H 300 mm,
			ECO Doppelspültisch 700 mit Ablagefläche rechts und Bodenregal als Flat-Pack AR22-5643 - Dim: B 1400 x T 700 x H 850 mm, 48 kg Becken Größe: B 400 x T 500 x H 250 mm, AR22-5645 - Dim: B 1600 x T 700 x H 850 mm, 57 kg Becken Größe: B 400 x T 500 x H 250 mm, AR22-5646 - Dim: B 1800 x T 700 x H 850 mm, 62 kg Becken Größe: B 500 x T 500 x H 300 mm,



Edelstahlmöbel

Doppelspülbecken ohne Ablage u. Bodenregal

	Artikel	Euro
<p>Seitliche Zusatzaufkantungen mit silikonverstrichener Fuge, Öffnung für Amaturen auf Anfrage gegen Aufpreis möglich. Unterkonstruktion aus 40 mm Vierkantrrohr, Aufkantungshöhe 40 mm, 3seitige Beckenverblendung, Rückseitige Installationsfreiheit 92 mm, Hintere Beinaussteifung aus 30 mm Vierkantrrohr, Lichte Höhe Fußboden-Beckenverblendung 550 mm, Lichte Höhe Fußboden-Unterkante Bodenregal 130 mm, Lichte Höhe Oberkante Bodenregal-Unterkante Beckenverblendung 390 mm, Höhenverstellbare Kunststoff - Fußeinsätze, Edelstahl Einseitig geschliffen Korn 320 Werkstoff 1.4301 / AISI 304, in 0,8/1 mm Stärke, Geschweist</p>		
	<p>Doppelspüle T 600 ohne Bodenregal AR22-0334 - Dim: B 1000 x T 600 x H 850 mm, 17 kg Becken Größe: 2 x B 400 x T 400 x H 250 mm,</p>	<p>1.063,00 €</p>
	<p>AR22-0335 - Dim: B 1200 x T 600 x H 850 mm, 19 kg Becken Größe: 2 x B 500 x T 400 x H 250 mm,</p>	<p>1.138,00 €</p>
	<p>AR22-0336 - Dim: B 1400 x T 600 x H 850 mm, 29 kg Becken Größe: 2 x B 500 x T 400 x H 250 mm,</p>	<p>1.215,00 €</p>
	<p>Doppelspüle T 700 ohne Bodenregal AR22-0338 - Dim: B 1000 x T 700 x H 850 mm, 19 kg Becken Größe: 2 x B 400 x T 500 x H 250 mm,</p>	<p>1.083,00 €</p>
	<p>AR22-0339 - Dim: B 1200 x T 700 x H 850 mm, 21 kg Becken Größe: 2 x B 500 x T 400 x H 250 mm,</p>	<p>1.153,00 €</p>
	<p>AR22-0340 - Dim: B 1400 x T 700 x H 850 mm, 22 kg Becken Größe: 2 x B 500 x T 500 x H 300 mm,</p>	<p>1.221,00 €</p>
	<p>Doppelspüle T 600 mit Bodenregal AR22-0341.1 Dim: B 1000 x T 600 x H 850 mm, 21 kg Becken Größe: 2 x B 400 x T 400 x H 250 mm,</p>	<p>1.215,00 €</p>
	<p>AR22-0342 - Dim: B 1200 x T 600 x H 850 mm, 24 kg Becken Größe: 2 x B 500 x T 400 x H 250 mm,</p>	<p>1.291,00 €</p>
	<p>AR22-0343 - Dim: B 1400 x T 600 x H 850 mm, 27 kg Becken Größe: 2 x B 500 x T 400 x H 250 mm,</p>	<p>1.359,00 €</p>
	<p>Doppelspüle T 700 mit Bodenregal AR22-0344.1 Dim: B 1000 x T 700 x H 850 mm, 23 kg Becken Größe: 2 x B 400 x T 500 x H 250 mm,</p>	<p>1.236,00 €</p>
	<p>AR22-0345 - Dim: B 1200 x T 700 x H 850 mm, 27 kg Becken Größe: 2 x B 500 x T 400 x H 250 mm,</p>	<p>1.318,00 €</p>
	<p>AR22-0346 - Dim: B 1400 x T 700 x H 850 mm, 30 kg Becken Größe: 2 x B 500 x T 500 x H 300 mm,</p>	<p>1.387,00 €</p>





Edelstahlmöbel

Doppelpültisch 600 mit 2 Becken ohne Bodenregal

	Artikel	Euro
<p>Öffnung für Amaturen auf Anfrage gegen Aufpreis möglich, Höhenverstellbare Kunststoff - Fußsätze, stabile Schweißkonstruktion, Im Becken eine Öffnung für Siphon, mit Front- und Seitenblende, mit Aufkantung, Becken: Edelstahl 1.4301 / AISI 304, Konstruktion: Edelstahl 1.4016 / AISI 430, Option: Konstruktion in AISI 304 auf Anfrage gegen Aufpreis von 10% möglich, Grundboden auf Anfrage gegen Aufpreis von 150,00€ pro 1 laufendes Meter möglich. Beckenhöhe 400 mm auf Anfrage gegen Aufpreis möglich.</p>		
	Doppelpültisch 600 mit 2 Becken ohne Bodenregal	
	AR22-0860 - Dim: B 1200 x T 600 x H 850 mm Beckenmaß: B 542 x T 443 x H 300 mm Gewicht: 32 kg	1.365,00 €
	AR22-0861 - Dim: B 1300 x T 600 x H 850 mm Beckenmaß: B 592 x T 443 x H 300 mm Gewicht: 34 kg	1.410,00 €
	AR22-0862 - Dim: B 1400 x T 600 x H 850 mm Beckenmaß: B 642 x T 443 x H 300 mm Gewicht: 35 kg	1.450,00 €
	AR22-0863 - Dim: B 1500 x T 600 x H 850 mm Beckenmaß: B 692 x T 443 x H 300 mm Gewicht: 37 kg	1.495,00 €
	AR22-0864 - Dim: B 1600 x T 600 x H 850 mm Beckenmaß: B 742 x T 443 x H 300 mm Gewicht: 39 kg	1.540,00 €
	Doppelpültisch 700 mit 2 Becken ohne Bodenregal	
	AR22-0865 - Dim: B 1200 x T 700 x H 850 mm Beckenmaß: B 542 x T 543 x H 300 mm Gewicht: 34 kg	1.440,00 €
	AR22-0866 - Dim: B 1300 x T 700 x H 850 mm Beckenmaß: B 592 x T 543 x H 300 mm Gewicht: 36 kg	1.480,00 €
	AR22-0867 - Dim: B 1400 x T 700 x H 850 mm Beckenmaß: B 642 x T 543 x H 300 mm Gewicht: 38 kg	1.525,00 €
	AR22-0868 - Dim: B 1500 x T 700 x H 850 mm Beckenmaß: B 692 x T 543 x H 300 mm Gewicht: 40 kg	1.570,00 €
	AR22-0869 - Dim: B 1600 x T 700 x H 850 mm Beckenmaß: B 742 x T 543 x H 300 mm Gewicht: 42 kg	1.615,00 €





Edelstahlmöbel

Doppelpülbecken mit Ablage

	Artikel	Euro			
<p>Seitliche Zusatzaufkantungen mit silikonverstrichener Fuge, Öffnung für Amaturen auf Anfrage gegen Aufpreis möglich. Unterkonstruktion aus 40 mm Vierkantrrohr, Aufkantungshöhe 40 mm, 3seitige Beckenverblendung, Rückseitige Installationsfreiheit 92 mm, Hintere Beinaussteifung aus 30 mm Vierkantrrohr, Lichte Höhe Fußboden-Beckenverblendung 550 mm, Lichte Höhe Fußboden-Unterkante Bodenregal 130 mm, Lichte Höhe Oberkante Bodenregal-Unterkante Beckenverblendung 390 mm, Höhenverstellbare Kunststoff - Fußeinsätze, Edelstahl Einseitig geschliffen Korn 320 Werkstoff 1.4301 / AISI 304, in 0,8/1 mm Stärke, durchge. Geschweißt. Ablage geriffelt.</p>					
	<p><u>Doppelpülbecken mit Ablage links</u></p> <p>AR22-0601 - Dim: B 1400 x T 600 x H 850 mm, 21 kg 1.160,00 € AR22-0602 - Dim: B 1500 x T 600 x H 850 mm, 22 kg 1.194,00 € AR22-0603 - Dim: B 1600 x T 600 x H 850 mm, 23 kg 1.208,00 € Becken Größe: 2 x B 400 x T 400 x H 250 mm,</p> <p>AR22-0604 - Dim: B 1800 x T 600 x H 850 mm, 25 kg 1.263,00 € AR22-0605 - Dim: B 1900 x T 600 x H 850 mm, 26 kg 1.311,00 € AR22-0606 - Dim: B 2000 x T 600 x H 850 mm, 27 kg 1.359,00 € Becken Größe: 2 x B 500 x T 400 x H 250 mm,</p>				
		<p><u>Doppelpülbecken mit Ablage rechts</u></p> <p>AR22-0607 - Dim: B 1400 x T 600 x H 850 mm, 21 kg 1.160,00 € AR22-0608 - Dim: B 1500 x T 600 x H 850 mm, 22 kg 1.194,00 € AR22-0609 - Dim: B 1600 x T 600 x H 850 mm, 23 kg 1.208,00 € Becken Größe: 2 x B 400 x T 400 x H 250 mm,</p> <p>AR22-0610 - Dim: B 1800 x T 600 x H 850 mm, 25 kg 1.263,00 € AR22-0611 - Dim: B 1900 x T 600 x H 850 mm, 26 kg 1.311,00 € AR22-0612 - Dim: B 2000 x T 600 x H 850 mm, 27 kg 1.359,00 € Becken Größe: 2 x B 500 x T 400 x H 250 mm,</p>			
			<p><u>Doppelpülbecken mit Ablage links</u></p> <p>AR22-0613 - Dim: B 1400 x T 700 x H 850 mm, 23 kg 1.194,00 € AR22-0614 - Dim: B 1500 x T 700 x H 850 mm, 24 kg 1.218,00 € AR22-0615 - Dim: B 1600 x T 700 x H 850 mm, 25 kg 1.228,00 € Becken Größe: B 400 x T 500 x H 250 mm,</p> <p>AR22-0616 - Dim: B 1800 x T 700 x H 850 mm, 27 kg 1.297,00 € AR22-0617 - Dim: B 1900 x T 700 x H 850 mm, 28 kg 1.339,00 € AR22-0618 - Dim: B 2000 x T 700 x H 850 mm, 29 kg 1.380,00 € Becken Größe: B 500 x T 500 x H 300 mm,</p>		
				<p><u>Doppelpülbecken mit Ablage rechts</u></p> <p>AR22-0619 - Dim: B 1400 x T 700 x H 850 mm, 23 kg 1.194,00 € AR22-0620 - Dim: B 1500 x T 700 x H 850 mm, 24 kg 1.218,00 € AR22-0621 - Dim: B 1600 x T 700 x H 850 mm, 25 kg 1.228,00 € Becken Größe: B 400 x T 500 x H 250 mm,</p> <p>AR22-0622 - Dim: B 1800 x T 700 x H 850 mm, 27 kg 1.297,00 € AR22-0623 - Dim: B 1900 x T 700 x H 850 mm, 28 kg 1.339,00 € AR22-0624 - Dim: B 2000 x T 700 x H 850 mm, 29 kg 1.380,00 € Becken Größe: B 500 x T 500 x H 300 mm,</p>	





Edelstahlmöbel

Doppelpülbecken mit Ablage, Bodenregal

	Artikel	Euro			
<p>Seitliche Zusatzaufkantungen mit silikonverstrichener Fuge, Öffnung für Amaturen auf Anfrage gegen Aufpreis möglich. Unterkonstruktion aus 40 mm Vierkantrrohr, Aufkantungshöhe 40 mm, 3seitige Beckenverblendung, Rückseitige Installationsfreiheit 92 mm, Hintere Beinaussteifung aus 30 mm Vierkantrrohr, Lichte Höhe Fußboden-Beckenverblendung 550 mm, Lichte Höhe Fußboden-Unterkante Bodenregal 130 mm, Lichte Höhe Oberkante Bodenregal-Unterkante Beckenverblendung 390 mm, Höhenverstellbare Kunststoff - Fußeinsätze, Edelstahl Einseitig geschliffen Korn 320 Werkstoff 1.4301 / AISI 304, in 0,8/1 mm Stärke, durch. Geschweißt. Ablage geriffelt.</p>					
	<p>Doppelpülbecken mit Ablagefläche links und Bodenregal</p> <p>AR22-0625 - Dim: B 1400 x T 600 x H 850 mm, 27 kg 1.298,00 € AR22-0626 - Dim: B 1500 x T 600 x H 850 mm, 28 kg 1.326,00 € AR22-0627 - Dim: B 1600 x T 600 x H 850 mm, 30 kg 1.346,00 € Becken Größe: 2 x B 400 x T 400 x H 250 mm,</p> <p>AR22-0628 - Dim: B 1800 x T 600 x H 850 mm, 32 kg 1.401,00 € AR22-0629 - Dim: B 1900 x T 600 x H 850 mm, 33 kg 1.456,00 € AR22-0630 - Dim: B 2000 x T 600 x H 850 mm, 35 kg 1.497,00 € Becken Größe: 2 x B 500 x T 400 x H 250 mm,</p>				
		<p>Doppelpülbecken mit Ablagefläche rechts und Bodenregal</p> <p>AR22-0631 - Dim: B 1400 x T 600 x H 850 mm, 27 kg 1.298,00 € AR22-0632 - Dim: B 1500 x T 600 x H 850 mm, 28 kg 1.326,00 € AR22-0633 - Dim: B 1600 x T 600 x H 850 mm, 30 kg 1.346,00 € Becken Größe: 2 x B 400 x T 400 x H 250 mm,</p> <p>AR22-0634 - Dim: B 1800 x T 600 x H 850 mm, 32 kg 1.401,00 € AR22-0635 - Dim: B 1900 x T 600 x H 850 mm, 33 kg 1.456,00 € AR22-0636 - Dim: B 2000 x T 600 x H 850 mm, 35 kg 1.497,00 € Becken Größe: B 500 x T 400 x H 250 mm,</p>			
			<p>Doppelpülbecken mit Ablagefläche links und Bodenregal</p> <p>AR22-0637 - Dim: B 1400 x T 700 x H 850 mm, 30 kg 1.326,00 € AR22-0638 - Dim: B 1500 x T 700 x H 850 mm, 31 kg 1.353,00 € AR22-0639 - Dim: B 1600 x T 700 x H 850 mm, 33 kg 1.366,00 € Becken Größe: B 400 x T 500 x H 250 mm,</p> <p>AR22-0640 - Dim: B 1800 x T 700 x H 850 mm, 36 kg 1.422,00 € AR22-0641 - Dim: B 1900 x T 700 x H 850 mm, 38 kg 1.477,00 € AR22-0642 - Dim: B 2000 x T 700 x H 850 mm, 39 kg 1.519,00 € Becken Größe: B 500 x T 500 x H 300 mm,</p>		
				<p>Doppelpülbecken mit Ablagefläche rechts und Bodenregal</p> <p>AR22-0643 - Dim: B 1400 x T 700 x H 850 mm, 30 kg 1.326,00 € AR22-0644 - Dim: B 1500 x T 700 x H 850 mm, 31 kg 1.353,00 € AR22-0645 - Dim: B 1600 x T 700 x H 850 mm, 33 kg 1.366,00 € Becken Größe: B 400 x T 500 x H 250 mm,</p> <p>AR22-0646 - Dim: B 1800 x T 700 x H 850 mm, 36 kg 1.422,00 € AR22-0647 - Dim: B 1900 x T 700 x H 850 mm, 38 kg 1.477,00 € AR22-0648 - Dim: B 2000 x T 700 x H 850 mm, 39 kg 1.519,00 € Becken Größe: B 500 x T 500 x H 300 mm,</p>	





Edelstahlmöbel

Spülbecken mit 3 Becken

	Artikel	Euro
<p>Seitliche Zusatzaufkantungen mit silikonverstrichener Fuge, Öffnung für Amaturen auf Anfrage gegen Aufpreis möglich. Unterkonstruktion aus 40 mm Vierkantrohr, Aufkantungshöhe 40 mm, 3seitige Beckenverblendung, 3seitig geschlossen mit doppelwandigen Türen, Rückseitige Installationsfreiheit 92 mm, Hintere Beinaussteifung aus 30 mm Vierkantrohr, Lichte Höhe Fußboden-Beckenverblendung 550 mm, Lichte Höhe Fußboden-Unterkante Bodenregal 130 mm, Lichte Höhe Oberkante Bodenregal-Unterkante Beckenverblendung 390 mm, Höhe der Türöffnung 590 mm, Höhenverstellbare, Kunststoff - Fußeinsätze, Edelstahl Einseitig geschliffen Korn 320 gegen Aufpreis von 15% in Werkstoff AISI 304, in 0,8/1 mm Stärke, durchgehend Geschweißt. Ablage glat.</p>		
	<p>Spülbecken 600 mit 3 Becken links</p> <p>AR22-0302 - Dim: B 1600 x T 600 x H 850 mm, 38 kg AR22-0303 - Dim: B 1700 x T 600 x H 850 mm, 39 kg AR22-0304 - Dim: B 1800 x T 600 x H 850 mm, 40 kg AR22-0305 - Dim: B 1900 x T 600 x H 850 mm, 41 kg Dim.: 3x B 400 x T 400 x H 250 mm</p> <p>Lieferzeit ca. 14 - 21 Werktage.</p>	<p>1.725,00 € 1.770,00 € 1.810,00 € 1.850,00 €</p>
	<p>Spülbecken 700 mit 3 Becken links</p> <p>AR22-0306 - Dim: B 1600 x T 700 x H 850 mm, 41 kg AR22-0307 - Dim: B 1700 x T 700 x H 850 mm, 43 kg AR22-0308 - Dim: B 1800 x T 700 x H 850 mm, 45 kg AR22-0309 - Dim: B 1900 x T 700 x H 850 mm, 47 kg Dim.: 3x B 400 x T 400 x H 250 mm</p> <p>Lieferzeit ca. 14 - 21 Werktage.</p>	<p>1.805,00 € 1.855,00 € 1.900,00 € 1.945,00 €</p>
	<p>Spülbecken 600 mit 3 Becken rechts</p> <p>AR22-0350 - Dim: B 1600 x T 600 x H 850 mm, 38 kg AR22-0351 - Dim: B 1700 x T 600 x H 850 mm, 39 kg AR22-0352 - Dim: B 1800 x T 600 x H 850 mm, 40 kg AR22-0353 - Dim: B 1900 x T 600 x H 850 mm, 41 kg Dim.: 3x B 400 x T 400 x H 250 mm</p> <p>Lieferzeit ca. 14 - 21 Werktage.</p>	<p>1.725,00 € 1.770,00 € 1.810,00 € 1.850,00 €</p>
	<p>Spülbecken 700 mit 3 Becken rechts</p> <p>AR22-0354 - Dim: B 1600 x T 700 x H 850 mm, 54 kg AR22-0355 - Dim: B 1700 x T 700 x H 850 mm, 56 kg AR22-0356 - Dim: B 1800 x T 700 x H 850 mm, 58 kg AR22-0357 - Dim: B 1900 x T 700 x H 850 mm, 61 kg Dim.: 3x B 400 x T 400 x H 250 mm</p> <p>Lieferzeit ca. 14 - 21 Werktage.</p>	<p>1.805,00 € 1.855,00 € 1.900,00 € 1.945,00 €</p>





Edelstahlmöbel

ECO Spültische mit Schiebetür

	Artikel	Euro
	ECO Einzelpülsschrank mit Ablage links und Schiebetüren in 600 mm Tiefe	
	AR22-4650 - Dim: B 1000 x T 600 x H 850 mm, 32 kg Becken Größe: 1x B 400 x T 400 x H 250 mm	640,00 €
	AR22-4651 - Dim: B 1200 x T 600 x H 850 mm, 36 kg Becken Größe: 1x B 500 x T 400 x H 250 mm	680,00 €
	AR22-4653 - Dim: B 1400 x T 600 x H 850 mm, 41 kg Becken Größe: 1x B 500 x T 400 x H 250 mm	750,00 €
	ECO Einzelpülsschrank mit Ablage rechts und Schiebetüren in 600 mm Tiefe	
	AR22-4657 - Dim: B 1000 x T 600 x H 850 mm, 32 kg Becken Größe: 1x B 400 x T 400 x H 250 mm	640,00 €
	AR22-4658 - Dim: B 1200 x T 600 x H 850 mm, 36 kg Becken Größe: 1x B 500 x T 400 x H 250 mm	680,00 €
	AR22-4659 - Dim: B 1400 x T 600 x H 850 mm, 41 kg Becken Größe: 1x B 500 x T 400 x H 250 mm	750,00 €
	ECO Einzelpülsschrank mit Ablage links und Schiebetüren in 700 mm Tiefe	
	AR22-4663 - Dim: B 1000 x T 700 x H 850 mm, 35 kg Becken Größe: 1x B 400 x T 500 x H 250 mm	700,00 €
	AR22-4664 - Dim: B 1200 x T 700 x H 850 mm, 40 kg Becken Größe: 1x B 400 x T 500 x H 250 mm	750,00 €
	AR22-4665 - Dim: B 1400 x T 700 x H 850 mm, 44 kg Becken Größe: 1x B 400 x T 500 x H 250 mm	820,00 €
	ECO Einzelpülsschrank mit Ablage rechts und Schiebetüren in 700 mm Tiefe	
	AR22-4669 - Dim: B 1000 x T 700 x H 850 mm, 35 kg Becken Größe: 1x B 400 x T 500 x H 250 mm	700,00 €
	AR22-4670 - Dim: B 1200 x T 700 x H 850 mm, 40 kg Becken Größe: 1x B 400 x T 500 x H 250 mm	750,00 €
	AR22-4671 - Dim: B 1400 x T 700 x H 850 mm, 44 kg Becken Größe: 1x B 400 x T 500 x H 250 mm	820,00 €





Edelstahlmöbel

Einzelpülschrank mit Schiebetür

	Artikel	Euro			
<p>Seitliche Zusatzaufkantungen mit silikonverstrichener Fuge, Öffnung für Amaturen auf Anfrage gegen Aufpreis möglich. Unterkonstruktion aus 40 mm Vierkanrohr, Aufkantungshöhe 40 mm, Rückseitige Installationsfreiheit 92 mm, 3seitig geschlossen mit doppelwandigen Schiebetüren, Griffleiste aus gefalzten Edelstahl, Lichte Höhe Fußboden-Unterkante Bodenregal 130 mm, Höhe der Türöffnung 590 mm, Höhenverstellbare Kunststoff - Fußeinsätze, Edelstahl Einseitig geschliffen Korn 320 Werkstoff 1.4301 / AISI 304, in 0,8/1 mm Stärke, durchgehend Geschweißt. Ablage geriffelt.</p>					
	<p>Einzelpülschrank mit Ablage links und Schiebetüren in 600 mm Tiefe</p> <p>AR22-0650 - Dim: B 1000 x T 600 x H 850 mm, 32 kg Becken Größe: 1x B 400 x T 400 x H 250 mm</p> <p>AR22-0651 - Dim: B 1200 x T 600 x H 850 mm, 36 kg</p> <p>AR22-0653 - Dim: B 1400 x T 600 x H 850 mm, 41 kg</p> <p>AR22-0654 - Dim: B 1500 x T 600 x H 850 mm, 43 kg</p> <p>AR22-0655 - Dim: B 1600 x T 600 x H 850 mm, 45 kg Becken Größe: 1x B 500 x T 400 x H 250 mm</p>	<p>1.370,00 €</p> <p>1.615,00 €</p> <p>1.735,00 €</p> <p>1.780,00 €</p> <p>1.810,00 €</p>			
		<p>Einzelpülschrank mit Ablage rechts und Schiebetüren in 600 mm Tiefe</p> <p>AR22-0657 - Dim: B 1000 x T 600 x H 850 mm, 32 kg Becken Größe: 1x B 400 x T 400 x H 250 mm</p> <p>AR22-0658 - Dim: B 1200 x T 600 x H 850 mm, 36 kg</p> <p>AR22-0659 - Dim: B 1400 x T 600 x H 850 mm, 41 kg</p> <p>AR22-0660 - Dim: B 1500 x T 600 x H 850 mm, 43 kg</p> <p>AR22-0661 - Dim: B 1600 x T 600 x H 850 mm, 45 kg Becken Größe: 1x B 500 x T 400 x H 250 mm</p>	<p>1.370,00 €</p> <p>1.615,00 €</p> <p>1.735,00 €</p> <p>1.780,00 €</p> <p>1.810,00 €</p>		
			<p>Einzelpülschrank mit Ablage links und Schiebetüren in 700 mm Tiefe</p> <p>AR22-0663 - Dim: B 1000 x T 700 x H 850 mm, 35 kg</p> <p>AR22-0664 - Dim: B 1200 x T 700 x H 850 mm, 40 kg</p> <p>AR22-0665 - Dim: B 1400 x T 700 x H 850 mm, 44 kg</p> <p>AR22-0666 - Dim: B 1500 x T 700 x H 850 mm, 47 kg</p> <p>AR22-0667 - Dim: B 1600 x T 700 x H 850 mm, 49 kg Becken Größe: 1x B 400 x T 500 x H 250 mm</p>	<p>1.510,00 €</p> <p>1.775,00 €</p> <p>1.895,00 €</p> <p>1.965,00 €</p> <p>1.995,00 €</p>	
				<p>Einzelpülschrank mit Ablage rechts und Schiebetüren in 700 mm Tiefe</p> <p>AR22-0669 - Dim: B 1000 x T 700 x H 850 mm, 35 kg</p> <p>AR22-0670 - Dim: B 1200 x T 700 x H 850 mm, 40 kg</p> <p>AR22-0671 - Dim: B 1400 x T 700 x H 850 mm, 44 kg</p> <p>AR22-0672 - Dim: B 1500 x T 700 x H 850 mm, 47 kg</p> <p>AR22-0673 - Dim: B 1600 x T 700 x H 850 mm, 49 kg Becken Größe: 1x B 400 x T 500 x H 250 mm</p>	<p>1.510,00 €</p> <p>1.775,00 €</p> <p>1.895,00 €</p> <p>1.965,00 €</p> <p>1.995,00 €</p>

Edelstahlmöbel

Spültische mit Schiebetür u. Ablage

	Artikel	Euro			
<p>Seitliche Zusatzaufkantungen mit silikonverstrichener Fuge, Öffnung für Amaturen auf Anfrage gegen Aufpreis möglich. Unterkonstruktion aus 40 mm Vierkantrrohr, Aufkantungshöhe 40 mm, Rückseitige Installationsfreiheit 92 mm, 3seitig geschlossen mit doppelwandigen Schiebetüren, Griffleiste aus gefalzten Edelstahl, Lichte Höhe Fußboden-Unterkante Bodenregal 130 mm, Höhe der Türöffnung 590 mm, Höhenverstellbare Kunststoff - Fußeinsätze, Edelstahl 320 Korn Werkstoff 1.4301 / AISI 304, in 0,8/1 mm Stärke, durchgehend Geschweißt. Ablage geriffelt.</p>					
	<p>Doppelpülschrank mit Ablage links</p> <p>AR22-0675 - Dim: B 1400 x T 600 x H 850 mm, 42 kg AR22-0676 - Dim: B 1500 x T 600 x H 850 mm, 44 kg AR22-0677 - Dim: B 1600 x T 600 x H 850 mm, 46 kg Becken Größe: 2x B 400 x T 400 x H 250 mm</p> <p>AR22-0678 - Dim: B 1800 x T 600 x H 850 mm, 51 kg AR22-0679 - Dim: B 1900 x T 600 x H 850 mm, 53 kg AR22-0680 - Dim: B 2000 x T 600 x H 850 mm, 55 kg Becken Größe: 2x B 500 x T 400 x H 250 mm</p>	<p>1.600,00 € 1.670,00 € 1.755,00 €</p> <p>1.845,00 € 1.925,00 € 1.960,00 €</p>			
		<p>Doppelpülschrank mit Ablage rechts</p> <p>AR22-0681 - Dim: B 1400 x T 600 x H 850 mm, 42 kg AR22-0682 - Dim: B 1500 x T 600 x H 850 mm, 44 kg AR22-0683 - Dim: B 1600 x T 600 x H 850 mm, 46 kg Becken Größe: 2x B 400 x T 400 x H 250 mm</p> <p>AR22-0684 - Dim: B 1800 x T 600 x H 850 mm, 51 kg AR22-0685 - Dim: B 1900 x T 600 x H 850 mm, 53 kg AR22-0686 - Dim: B 2000 x T 600 x H 850 mm, 55 kg Becken Größe: 2x B 500 x T 400 x H 250 mm</p>	<p>1.600,00 € 1.670,00 € 1.755,00 €</p> <p>1.845,00 € 1.925,00 € 1.960,00 €</p>		
			<p>Doppelpülschrank mit Ablage links</p> <p>AR22-0687 - Dim: B 1400 x T 700 x H 850 mm, 45 kg AR22-0688 - Dim: B 1500 x T 700 x H 850 mm, 47 kg AR22-0689 - Dim: B 1600 x T 700 x H 850 mm, 50 kg Becken Größe: 2x B 400 x T 500 x H 250 mm</p> <p>AR22-0690 - Dim: B 1800 x T 700 x H 850 mm, 55 kg AR22-0691 - Dim: B 1900 x T 700 x H 850 mm, 57 kg AR22-0692 - Dim: B 2000 x T 700 x H 850 mm, 60 kg Becken Größe: 2x B 500 x T 500 x H 300 mm</p>	<p>1.845,00 € 1.925,00 € 2.025,00 €</p> <p>2.125,00 € 2.210,00 € 2.250,00 €</p>	
				<p>Doppelpülschrank mit Ablage rechts</p> <p>AR22-0693 - Dim: B 1400 x T 700 x H 850 mm, 45 kg AR22-0694 - Dim: B 1500 x T 700 x H 850 mm, 47 kg AR22-0695 - Dim: B 1600 x T 700 x H 850 mm, 50 kg Becken Größe: 2x B 400 x T 500 x H 250 mm</p> <p>AR22-0696 - Dim: B 1800 x T 700 x H 850 mm, 55 kg AR22-0697 - Dim: B 1900 x T 700 x H 850 mm, 57 kg AR22-0698 - Dim: B 2000 x T 700 x H 850 mm, 60 kg Becken Größe: 2x B 500 x T 500 x H 300 mm</p>	<p>1.845,00 € 1.925,00 € 2.025,00 €</p> <p>2.125,00 € 2.210,00 € 2.250,00 €</p>



Edelstahlmöbel

ECO Spültische mit Schiebetür u. Ablage



	Artikel	Euro
Kastenaufkantung 60 mm, Griffleiste aus gefalzten Edelstahl, Lichte Höhe Fußboden-Unterkante Bodenregal 130 mm, Höheverstellbare Füße, Runde Füße Ø 60 mm, mit geriffelter Ablagefläche Edelstahl: Werkstoff 1.4301 / AISI 304, in 0,8/1,0 mm Stärke		
	ECO Doppelpülschrank mit Ablage links	
	AR22-4675 - Dim: B 1400 x T 600 x H 850 mm, 42 kg Becken Größe: 2x B 400 x T 400 x H 250 mm	910,00 €
	AR22-4677 - Dim: B 1600 x T 600 x H 850 mm, 46 kg Becken Größe: 2x B 400 x T 400 x H 250 mm	970,00 €
	AR22-4678 - Dim: B 1800 x T 600 x H 850 mm, 51 kg Becken Größe: 2x B 500 x T 400 x H 250 mm AR22-4680 - Dim: B 2000 x T 600 x H 850 mm, 55 kg Becken Größe: 2x B 500 x T 400 x H 250 mm	1.040,00 € 1.110,00 €
	ECO Doppelpülschrank mit Ablage rechts	
	AR22-4681 - Dim: B 1400 x T 600 x H 850 mm, 42 kg Becken Größe: 2x B 400 x T 400 x H 250 mm	910,00 €
	AR22-4683 - Dim: B 1600 x T 600 x H 850 mm, 46 kg Becken Größe: 2x B 400 x T 400 x H 250 mm	970,00 €
	AR22-4684 - Dim: B 1800 x T 600 x H 850 mm, 51 kg Becken Größe: 2x B 500 x T 400 x H 250 mm AR22-4686 - Dim: B 2000 x T 600 x H 850 mm, 55 kg Becken Größe: 2x B 500 x T 400 x H 250 mm	1.040,00 € 1.110,00 €
	ECO Doppelpülschrank mit Ablage links	
	AR22-4687 - Dim: B 1400 x T 700 x H 850 mm, 45 kg Becken Größe: 2x B 400 x T 500 x H 250 mm	970,00 €
	AR22-4689 - Dim: B 1600 x T 700 x H 850 mm, 50 kg Becken Größe: 2x B 400 x T 500 x H 250 mm	1.040,00 €
	AR22-4690 - Dim: B 1800 x T 700 x H 850 mm, 55 kg Becken Größe: 2x B 500 x T 500 x H 300 mm AR22-4692 - Dim: B 2000 x T 700 x H 850 mm, 60 kg Becken Größe: 2x B 500 x T 500 x H 300 mm	1.110,00 € 1.180,00 €
	ECO Doppelpülschrank mit Ablage rechts	
	AR22-4693 - Dim: B 1400 x T 700 x H 850 mm, 45 kg Becken Größe: 2x B 400 x T 500 x H 250 mm	970,00 €
	AR22-4695 - Dim: B 1600 x T 700 x H 850 mm, 50 kg Becken Größe: 2x B 400 x T 500 x H 250 mm	1.040,00 €
	AR22-4696 - Dim: B 1800 x T 700 x H 850 mm, 55 kg Becken Größe: 2x B 500 x T 500 x H 300 mm AR22-4698 - Dim: B 2000 x T 700 x H 850 mm, 60 kg Becken Größe: 2x B 500 x T 500 x H 300 mm	1.110,00 € 1.180,00 €

Edelstahlmöbel

Doppelpülschrank mit Schiebetür

	Artikel	Euro	
<p>Seitliche Zusatzaufkantungen mit silikonverstrichener Fuge, Öffnung für Amaturen auf Anfrage gegen Aufpreis möglich. Unterkonstruktion aus 40 mm Vierkantrrohr, Aufkantungshöhe 40 mm, Rückseitige Installationsfreiheit 92 mm, 3seitig geschlossen mit doppelwandigen Schiebetüren, Griffleiste aus gefalzten Edelstahl, Lichte Höhe Fußboden-Unterkante Bodenregal 130 mm, Höhe der Türöffnung 590 mm, Höhenverstellbare Kunststoff - Fußeinsätze, Edelstahl Einseitig geschliffen Korn 320 Werkstoff 1.4301 / AISI 304, in 0,8/1 mm Stärke, durchgehend Geschweißt. Ablage geriffelt.</p>			
	<p>Doppelpülschrank T 600 mit Schiebetür ohne Ablagefläche AR22-0801 - Dim: B 1000 x T 600 x H 850 mm, 34 kg Becken Größe: 2 x B 400 x T 400 x H 250 mm, AR22-0802 - Dim: B 1200 x T 600 x H 850 mm, 38 kg Becken Größe: 2 x B 500 x T 400 x H 250 mm, AR22-0803 - Dim: B 1400 x T 600 x H 850 mm, 43 kg Becken Größe: 2 x B 500 x T 400 x H 250 mm,</p>	<p>1.475,00 €</p> <p>1.565,00 €</p> <p>1.685,00 €</p>	
		<p>Doppelpülschrank T 700 mit Schiebetür ohne Ablagefläche AR22-0804 - Dim: B 1000 x T 700 x H 850 mm, 37 kg Becken Größe: 2 x B 400 x T 500 x H 250 mm, AR22-0805 - Dim: B 1200 x T 700 x H 850 mm, 42 kg Becken Größe: 2 x B 500 x T 400 x H 250 mm, AR22-0806 - Dim: B 1400 x T 700 x H 850 mm, 46 kg Becken Größe: 2 x B 500 x T 500 x H 300 mm,</p>	<p>1.650,00 €</p> <p>1.745,00 €</p> <p>1.870,00 €</p>

Doppelpülschrank ECO mit Schiebetür

<p>Kastenaufkantung 60 mm Griffleiste aus gefalzten Edelstahl Lichte Höhe Fußboden-Unterkante Bodenregal 130 mm Höhenverstellbare Füße Runde Füße Ø 60 mm Edelstahl: Werkstoff 1.4301 / AISI 304, in 0,8/1,0 mm Stärke</p>			
	<p>ECO Doppelpülschrank T 600 mit Schiebetür ohne Ablagefläche AR22-4801 - Dim: B 1000 x T 600 x H 850 mm, 34 kg Becken Größe: 2 x B 400 x T 400 x H 250 mm, AR22-4802 - Dim: B 1200 x T 600 x H 850 mm, 38 kg Becken Größe: 2 x B 500 x T 400 x H 250 mm, AR22-4803 - Dim: B 1400 x T 600 x H 850 mm, 43 kg Becken Größe: 2 x B 500 x T 400 x H 250 mm,</p>	<p>690,00 €</p> <p>740,00 €</p> <p>810,00 €</p>	
		<p>ECO Doppelpülschrank T 700 mit Schiebetür ohne Ablagefläche AR22-4804 - Dim: B 1000 x T 700 x H 850 mm, 37 kg Becken Größe: 2 x B 400 x T 500 x H 250 mm, AR22-4805 - Dim: B 1200 x T 700 x H 850 mm, 42 kg Becken Größe: 2 x B 500 x T 500 x H 250 mm, AR22-4806 - Dim: B 1400 x T 700 x H 850 mm, 46 kg Becken Größe: 2 x B 600 x T 500 x H 350 mm,</p>	<p>750,00 €</p> <p>790,00 €</p> <p>1.010,00 €</p>





Edelstahlmöbel

Spülcenter ohne Grundboden

	Artikel	Euro
<p>Seitliche Zusatzaufkantungungen mit silikonverstrichener Fuge, Öffnung für Amaturen auf Anfrage gegen Aufpreis möglich. Unterkonstruktion aus 40 mm Vierkantrrohr, Aufkantungshöhe 40 mm, 3seitige Beckenverblendung, Rückseitige Installationsfreiheit 92 mm, Hintere Beinaussteifung aus 30 mm Vierkantrrohr, Lichte Höhe Fußboden-Unterkante Bodenregal 130 mm, Lichte Höhe Fußboden-Beckenverblendung 605 mm, Lichte Höhe im Maschinenbereich 855 mm, Lichte Weite des Maschinenbereichs 605 mm, Höhenverstellbare Kunststoff - Fußeinsätze, Edelstahl Einseitig geschliffen Korn 320 Werkstoff 1.4301 / AISI 304, in 0,8/1 mm Stärke, durchgehend Geschweißt. Ablage geriffelt.</p>		
	<p>Spülcenter ohne Bodenregal (Ablage rechts)</p> <p>AR22-0701 - Dim: B 1200 x T 600 x H 900 mm, 19 kg 855,00 € AR22-0702 - Dim: B 1400 x T 600 x H 900 mm, 21 kg 915,00 € AR22-0703 - Dim: B 1500 x T 600 x H 900 mm, 22 kg 960,00 € AR22-0704 - Dim: B 1600 x T 600 x H 900 mm, 23 kg 985,00 €</p> <p>Becken Größe: B 500 x T 400 x H 250 mm,</p>	
	<p>Spülcenter ohne Bodenregal (Ablage links)</p> <p>AR22-0706 - Dim: B 1200 x T 600 x H 900 mm, 19 kg 855,00 € AR22-0707 - Dim: B 1400 x T 600 x H 900 mm, 21 kg 915,00 € AR22-0708 - Dim: B 1500 x T 600 x H 900 mm, 22 kg 960,00 € AR22-0709 - Dim: B 1600 x T 600 x H 900 mm, 23 kg 985,00 €</p> <p>Becken Größe: B 500 x T 400 x H 250 mm,</p>	
	<p>Spülcenter ohne Bodenregal (Ablage rechts)</p> <p>AR22-0711 - Dim: B 1200 x T 700 x H 900 mm, 20 kg 875,00 € AR22-0712 - Dim: B 1400 x T 700 x H 900 mm, 22 kg 930,00 € AR22-0713 - Dim: B 1500 x T 700 x H 900 mm, 23 kg 985,00 € AR22-0714 - Dim: B 1600 x T 700 x H 900 mm, 25 kg 1.015,00 €</p> <p>Becken Größe: B 400 x T 500 x H 250 mm,</p>	
	<p>Spülcenter ohne Bodenregal (Ablage links)</p> <p>AR22-0716 - Dim: B 1200 x T 700 x H 900 mm, 20 kg 875,00 € AR22-0717 - Dim: B 1400 x T 700 x H 900 mm, 22 kg 930,00 € AR22-0718 - Dim: B 1500 x T 700 x H 900 mm, 23 kg 985,00 € AR22-0719 - Dim: B 1600 x T 700 x H 900 mm, 25 kg 1.015,00 €</p> <p>Becken Größe: B 400 x T 500 x H 250 mm,</p>	

Edelstahlmöbel

Flat-Pack **ECO** Spülcenter mit Grundboden

	Artikel	Euro
<p>Öffnung für Amaturen auf Anfrage gegen Aufpreis möglich. Unterkonstruktion aus 40 mm Vierkantrrohr, Aufkantungshöhe 60 oder 100 mm, 3seitige Beckenverblendung Höhenverstellbare Kunststoff - Fußsätze, Edelstahl Werkstoff 1.4301 / AISI 304, Lieferung im Flat-Pack-Karton, Lieferung erfolgt zerlegt zur Selbstmontage</p>		
	<p>ECO Spülcenter 600 mit Bodenregal Ablagefläche rechts als Flat-Pack</p>	
	<p>AR22-5721 - Dim: B 1200 x T 600 x H 900 mm, 24 kg Becken Größe: B 400 x T 400 x H 250 mm,</p> <p>AR22-5722 - Dim: B 1400 x T 600 x H 900 mm, 27 kg Becken Größe: B 500 x T 400 x H 250 mm,</p>	<p>530,00 €</p> <p>580,00 €</p>
	<p>ECO Spülcenter 600 mit Bodenregal Ablagefläche links als Flat-Pack</p>	
	<p>AR22-5726 - Dim: B 1200 x T 600 x H 900 mm, 24 kg Becken Größe: B 400 x T 400 x H 250 mm,</p> <p>AR22-5727 - Dim: B 1400 x T 600 x H 900 mm, 27 kg Becken Größe: B 500 x T 400 x H 250 mm,</p>	<p>530,00 €</p> <p>580,00 €</p>
	<p>ECO Spülcenter 700 mit Bodenregal Ablagefläche rechts als Flat-Pack</p>	
	<p>AR22-5731 - Dim: B 1200 x T 700 x H 900 mm, 26 kg Becken Größe: B 400 x T 500 x H 250 mm,</p> <p>AR22-5732 - Dim: B 1400 x T 700 x H 900 mm, 29 kg Becken Größe: B 500 x T 500 x H 250 mm,</p>	<p>590,00 €</p> <p>640,00 €</p>
	<p>ECO Spülcenter 700 mit Bodenregal Ablagefläche links als Flat-Pack</p>	
	<p>AR22-5736 - Dim: B 1200 x T 700 x H 900 mm, 26 kg Becken Größe: B 400 x T 500 x H 250 mm,</p> <p>AR22-5737 - Dim: B 1400 x T 700 x H 900 mm, 29 kg Becken Größe: B 500 x T 500 x H 250 mm,</p>	<p>590,00 €</p> <p>640,00 €</p>


Edelstahlmöbel

Spülcenter mit Grundboden

	Artikel	Euro
<p>Seitliche Zusatzaufkantungungen mit silikonverstrichener Fuge, Öffnung für Amaturen auf Anfrage gegen Aufpreis möglich. Unterkonstruktion aus 40 mm Vierkanrohr, Aufkantungshöhe 40 mm, 3seitige Beckenverblendung, Rückseitige Installationsfreiheit 92 mm, Hintere Beinaussteifung aus 30 mm Vierkanrohr, Lichte Höhe Fußboden-Unterkante Bodenregal 130 mm, Lichte Höhe Fußboden-Beckenverblendung 605 mm, Lichte Höhe Oberkante Bodenregal-Unterkante Beckenverblendung 435mm, Lichte Höhe im Maschinenbereich 855 mm, Lichte Weite des Maschinenbereichs 605 mm, Höhenverstellbare, Kunststoff - Fußeinsätze, Ablage geriffelt. Edelstahl Einseitig geschliffen Korn 320 Werkstoff 1.4301 / AISI 304, in 0,8/1 mm Stärke, durchgehend Geschweißt.</p>		
	<p>Spülcenter mit Bodenregal (Ablage rechts)</p> <p>AR22-0721 - Dim: B 1200 x T 600 x H 900 mm, 24 kg AR22-0722 - Dim: B 1400 x T 600 x H 900 mm, 27 kg AR22-0723 - Dim: B 1500 x T 600 x H 900 mm, 28 kg AR22-0724 - Dim: B 1600 x T 600 x H 900 mm, 30 kg</p> <p>Becken Größe: B 500 x T 400 x H 250 mm,</p>	<p>930,00 € 1.030,00 € 1.050,00 € 1.100,00 €</p>
	<p>Spülcenter mit Bodenregal (Ablage links)</p> <p>AR22-0726 - Dim: B 1200 x T 600 x H 900 mm, 24 kg AR22-0727 - Dim: B 1400 x T 600 x H 900 mm, 27 kg AR22-0728 - Dim: B 1500 x T 600 x H 900 mm, 28 kg AR22-0729 - Dim: B 1600 x T 600 x H 900 mm, 30 kg</p> <p>Becken Größe: B 500 x T 400 x H 250 mm,</p>	<p>930,00 € 1.030,00 € 1.050,00 € 1.100,00 €</p>
	<p>Spülcenter mit Bodenregal (Ablage rechts)</p> <p>AR22-0731 - Dim: B 1200 x T 700 x H 900 mm, 26 kg AR22-0732 - Dim: B 1400 x T 700 x H 900 mm, 29 kg AR22-0733 - Dim: B 1500 x T 700 x H 900 mm, 30 kg AR22-0734 - Dim: B 1600 x T 700 x H 900 mm, 33 kg</p> <p>Becken Größe: B 400 x T 500 x H 250 mm,</p>	<p>950,00 € 1.050,00 € 1.070,00 € 1.120,00 €</p>
	<p>Spülcenter mit Bodenregal (Ablage links)</p> <p>AR22-0736 - Dim: B 1200 x T 700 x H 900 mm, 26 kg AR22-0737 - Dim: B 1400 x T 700 x H 900 mm, 29 kg AR22-0738 - Dim: B 1500 x T 700 x H 900 mm, 30 kg AR22-0739 - Dim: B 1600 x T 700 x H 900 mm, 33 kg</p> <p>Becken Größe: B 400 x T 500 x H 250 mm,</p>	<p>950,00 € 1.050,00 € 1.070,00 € 1.120,00 €</p>




Edelstahlmöbel

Doppelpülcenter ohne Grundboden

	Artikel	Euro
<p>Seitliche Zusatzaufkantungen mit silikonverstrichener Fuge, Öffnung für Amaturen auf Anfrage gegen Aufpreis möglich. Unterkonstruktion aus 40 mm Vierkantrrohr, Aufkantungshöhe 40 mm, 3seitige Beckenverblendung, Rückseitige Installationsfreiheit 92 mm, Hintere Beinaussteifung aus 30 mm Vierkantrrohr, Lichte Höhe Fußboden-Unterkante Bodenregal 130 mm, Lichte Höhe Fußboden-Beckenverblendung 605 mm, Lichte Höhe Oberkante Bodenregal-Unterkante Beckenverblendung 435mm, Lichte Höhe im Maschinenbereich 855 mm, Lichte Weite des Maschinenbereichs 605 mm auser bei 1500 mm Breite, Höhenverstellbare, Kunststoff - Fußeinsätze, Edelstahl 320 Korn Werkstoff 1.4301 / AISI 304, in 0,8/1 mm Stärke, durchgehend Geschweißt. Ablage geriffelt.</p>		
	<p>Doppelpülcenter ohne Bodenregal mit (Ablage rechts)</p> <p>AR22-0741 - Dim: B 1500 x T 600 x H 900 mm, 23 kg 1.135,00 € AR22-0742 - Dim: B 1600 x T 600 x H 900 mm, 25 kg 1.165,00 € Becken Größe: B 400 x T 400 x H 250 mm, AR22-0743 - Dim: B 1800 x T 600 x H 900 mm, 26 kg 1.235,00 € AR22-0744 - Dim: B 1900 x T 600 x H 900 mm, 27 kg 1.245,00 € AR22-0745 - Dim: B 2000 x T 600 x H 900 mm, 28 kg 1.265,00 € Becken Größe: B 500 x T 400 x H 250 mm,</p>	
	<p>Doppelpülcenter ohne Bodenregal mit (Ablage links)</p> <p>AR22-0747 - Dim: B 1500 x T 600 x H 900 mm, 23 kg 1.135,00 € AR22-0748 - Dim: B 1600 x T 600 x H 900 mm, 25 kg 1.165,00 € Becken Größe: B 400 x T 400 x H 250 mm, AR22-0749 - Dim: B 1800 x T 600 x H 900 mm, 26 kg 1.235,00 € AR22-0750 - Dim: B 1900 x T 600 x H 900 mm, 27 kg 1.245,00 € AR22-0751 - Dim: B 2000 x T 600 x H 900 mm, 28 kg 1.265,00 € Becken Größe: B 500 x T 400 x H 250 mm,</p>	
	<p>Doppelpülcenter ohne Bodenregal mit (Ablage rechts)</p> <p>AR22-0753 - Dim: B 1500 x T 700 x H 900 mm, 25 kg 1.165,00 € AR22-0754 - Dim: B 1600 x T 700 x H 900 mm, 26 kg 1.190,00 € Becken Größe: B 400 x T 500 x H 250 mm, AR22-0755 - Dim: B 1800 x T 700 x H 900 mm, 28 kg 1.245,00 € AR22-0756 - Dim: B 1900 x T 700 x H 900 mm, 30 kg 1.260,00 € AR22-0757 - Dim: B 2000 x T 700 x H 900 mm, 32 kg 1.275,00 € Becken Größe: B 500 x T 500 x H 300 mm,</p>	
	<p>Doppelpülcenter ohne Bodenregal mit (Ablage links)</p> <p>AR22-0759 - Dim: B 1500 x T 700 x H 900 mm, 25 kg 1.165,00 € AR22-0760 - Dim: B 1600 x T 700 x H 850 mm, 26 kg 1.190,00 € Becken Größe: B 400 x T 500 x H 250 mm, AR22-0761 - Dim: B 1800 x T 700 x H 900 mm, 28 kg 1.245,00 € AR22-0762 - Dim: B 1900 x T 700 x H 900 mm, 30 kg 1.260,00 € AR22-0763 - Dim: B 2000 x T 700 x H 900 mm, 32 kg 1.275,00 € Becken Größe: B 500 x T 500 x H 300 mm,</p>	





Edelstahlmöbel

Flat-Pack **ECO** Doppelspülcenter mit Grundboden

	Artikel	Euro
<p>Öffnung für Amaturen auf Anfrage gegen Aufpreis möglich. Unterkonstruktion aus 40 mm Vierkantrrohr, Aufkantungshöhe 60 oder 100 mm, 3seitige Beckenverblendung Höhenverstellbare Kunststoff - Fußeinsätze, Edelstahl Werkstoff 1.4301 / AISI 304, Lieferung im Flat-Pack-Karton, Lieferung erfolgt zerlegt zur Selbstmontage</p>		
	<p>ECO Doppelspülcenter 600 mit Bodenregal Ablagefläche rechts als Flat-Pack</p>	
	<p>AR22-5766 - Dim: B 1600 x T 600 x H 900 mm, 31 kg Becken Größe: B 400 x T 400 x H 250 mm,</p> <p>AR22-5767 - Dim: B 1800 x T 600 x H 900 mm, 34 kg Becken Größe: B 500 x T 400 x H 250 mm,</p>	<p>710,00 €</p> <p>780,00 €</p>
	<p>ECO Doppelspülcenter 600 mit Bodenregal Ablagefläche links als Flat-Pack</p>	
	<p>AR22-5772 - Dim: B 1600 x T 600 x H 900 mm, 31 kg Becken Größe: B 400 x T 400 x H 250 mm,</p> <p>AR22-5773 - Dim: B 1800 x T 600 x H 900 mm, 34 kg Becken Größe: B 500 x T 400 x H 250 mm,</p>	<p>710,00 €</p> <p>780,00 €</p>
	<p>ECO Doppelspülcenter 700 mit Bodenregal Ablagefläche rechts als Flat-Pack</p>	
	<p>AR22-5778 - Dim: B 1600 x T 700 x H 900 mm, 34 kg Becken Größe: B 400 x T 500 x H 250 mm,</p> <p>AR22-5779 - Dim: B 1800 x T 700 x H 900 mm, 37 kg Becken Größe: B 500 x T 500 x H 250 mm,</p>	<p>760,00 €</p> <p>830,00 €</p>
	<p>ECO Doppelspülcenter 700 mit Bodenregal Ablagefläche links als Flat-Pack</p>	
	<p>AR22-5784 - Dim: B 1600 x T 700 x H 900 mm, 34 kg Becken Größe: B 400 x T 500 x H 250 mm,</p> <p>AR22-5785 - Dim: B 1800 x T 700 x H 900 mm, 37 kg Becken Größe: B 500 x T 500 x H 250 mm,</p>	<p>760,00 €</p> <p>830,00 €</p>





Edelstahlmöbel

Doppelpülcenter mit Grundboden

	Artikel	Euro			
<p>Seitliche Zusatzaufkantungen mit silikonverstrichener Fuge, Öffnung für Amaturen auf Anfrage gegen Aufpreis möglich. Unterkonstruktion aus 40 mm Vierkantrrohr, Aufkantungshöhe 40 mm, 3seitige Beckenverblendung, Rückseitige Installationsfreiheit 92 mm, Hintere Beinaussteifung aus 30 mm Vierkantrrohr, Lichte Höhe Fußboden-Unterkante Bodenregal 130 mm, Lichte Höhe Fußboden-Beckenverblendung 605 mm, Lichte Höhe Oberkante Bodenregal-Unterkante Beckenverblendung 435mm, Lichte Höhe im Maschinenbereich 855 mm, Lichte Weite des Maschinenbereichs 605 mm ausser bei B 1500 mm Becken, Höhenverstellbare Kunststoff - Fußeinsätze, Edelstahl 320 Korn Werkstoff 1.4301 / AISI 304, in 0,8/1 mm Stärke, durchgehend Geschweißt. Ablage geriffelt.</p>					
	<p>Doppelpülcenter mit Bodenregal (Ablage rechts)</p> <p>AR22-0765 - Dim: B 1500 x T 600 x H 900 mm, 29 kg 1.270,00 €</p> <p>AR22-0766 - Dim: B 1600 x T 600 x H 900 mm, 31 kg 1.300,00 €</p> <p>Becken Größe: B 400 x T 400 x H 250 mm,</p> <p>AR22-0767 - Dim: B 1800 x T 600 x H 900 mm, 34 kg 1.330,00 €</p> <p>AR22-0768 - Dim: B 1900 x T 600 x H 900 mm, 35 kg 1.370,00 €</p> <p>AR22-0769 - Dim: B 2000 x T 600 x H 900 mm, 37 kg 1.390,00 €</p> <p>Becken Größe: B 500 x T 400 x H 250 mm,</p>				
		<p>Doppelpülcenter mit Bodenregal (Ablage links)</p> <p>AR22-0771- Dim: B 1500 x T 600 x H 900 mm, 29 kg 1.270,00 €</p> <p>AR22-0772 - Dim: B 1600 x T 600 x H 900 mm, 31 kg 1.300,00 €</p> <p>Becken Größe: B 400 x T 400 x H 250 mm,</p> <p>AR22-0773 - Dim: B 1800 x T 600 x H 900 mm, 34 kg 1.330,00 €</p> <p>AR22-0774 - Dim: B 1900 x T 600 x H 900 mm, 35 kg 1.370,00 €</p> <p>AR22-0775 - Dim: B 2000 x T 600 x H 900 mm, 37 kg 1.390,00 €</p> <p>Becken Größe: B 500 x T 400 x H 250 mm,</p>			
			<p>Doppelpülcenter mit Bodenregal (Ablage rechts)</p> <p>AR22-0777 - Dim: B 1500 x T 700 x H 900 mm, 32 kg 1.280,00 €</p> <p>AR22-0778 - Dim: B 1600 x T 700 x H 900 mm, 34 kg 1.310,00 €</p> <p>Becken Größe: B 400 x T 500 x H 250 mm,</p> <p>AR22-0779 - Dim: B 1800 x T 700 x H 900 mm, 37 kg 1.360,00 €</p> <p>AR22-0780 - Dim: B 1900 x T 700 x H 900 mm, 39 kg 1.400,00 €</p> <p>AR22-0781 - Dim: B 2000 x T 700 x H 900 mm, 41 kg 1.420,00 €</p> <p>Becken Größe: B 500 x T 500 x H 300 mm,</p>		
				<p>Doppelpülcenter mit Bodenregal (Ablage links)</p> <p>AR22-0783 - Dim: B 1500 x T 700 x H 900 mm, 32 kg 1.280,00 €</p> <p>AR22-0784 - Dim: B 1600 x T 700 x H 900 mm, 34 kg 1.310,00 €</p> <p>Becken Größe: B 400 x T 500 x H 250 mm,</p> <p>AR22-0785 - Dim: B 1800 x T 700 x H 900 mm, 37 kg 1.360,00 €</p> <p>AR22-0786 - Dim: B 1900 x T 700 x H 900 mm, 39 kg 1.400,00 €</p> <p>AR22-0787 - Dim: B 2000 x T 700 x H 900 mm, 41 kg 1.420,00 €</p> <p>Becken Größe: B 500 x T 500 x H 300 mm,</p>	

Edelstahlmöbel

Einzel Spülschrankcenter mit Flügeltür

	Artikel	Euro
<p>Seitliche Zusatzaufkantungen mit silikonverstrichener Fuge, Öffnung für Amaturen auf Anfrage gegen Aufpreis möglich. Unterkonstruktion aus 40 mm Vierkantrohr, Aufkantungshöhe 40 mm, 3seitig geschlossen mit doppelwandigen Flügeltür, Rückseitige Installationsfreiheit 92 mm, Hintere Beinaussteifung aus 30 mm Vierkantrohr, Lichte Höhe Fußboden-Unterkante Bodenregal 130 mm, Höhe der Türöffnung 590 mm Lichte Höhe im Maschinenbereich 855 mm, Lichte Weite des Maschinenbereichs 605 mm, Griffleiste aus gefalzten Edelstahl, Höhenverstellbare Kunststoff - Fußeinsätze, Edelstahl Einseitig geschliffen Korn 320 Werkstoff 1.4301 / AISI 304, in 0,8/1 mm Stärke, durchgehend Geschweißt. Ablage geriffelt.</p>		
	<p>Einzel Spülschrankcenter mit Flügeltür und (Ablage rechts)</p> <p>AR22-1701 - Dim: B 1200 x T 600 x H 900 mm, 22 kg AR22-1702 - Dim: B 1400 x T 600 x H 900 mm, 27 kg AR22-1703 - Dim: B 1500 x T 600 x H 900 mm, 34 kg AR22-1704 - Dim: B 1600 x T 600 x H 900 mm, 43 kg</p> <p>Becken Größe: B 500 x T 400 x H 250 mm,</p>	<p>1.220,00 € 1.310,00 € 1.350,00 € 1.380,00 €</p>
	<p>Einzel Spülschrankcenter mit Flügeltür und (Ablage links)</p> <p>AR22-1706 - Dim: B 1200 x T 600 x H 900 mm, 22 kg AR22-1707 - Dim: B 1400 x T 600 x H 900 mm, 27 kg AR22-1708 - Dim: B 1500 x T 600 x H 900 mm, 34 kg AR22-1709 - Dim: B 1600 x T 600 x H 900 mm, 43 kg</p> <p>Becken Größe: B 500 x T 400 x H 250 mm,</p>	<p>1.220,00 € 1.310,00 € 1.350,00 € 1.380,00 €</p>
	<p>Einzel Spülschrankcenter mit Flügeltür und (Ablage rechts)</p> <p>AR22-1711 - Dim: B 1200 x T 700 x H 900 mm, 26 kg AR22-1712 - Dim: B 1400 x T 700 x H 900 mm, 31 kg AR22-1713 - Dim: B 1500 x T 700 x H 900 mm, 38 kg AR22-1714 - Dim: B 1600 x T 700 x H 900 mm, 47 kg</p> <p>Becken Größe: B 400 x T 500 x H 250 mm,</p>	<p>1.260,00 € 1.350,00 € 1.370,00 € 1.400,00 €</p>
	<p>Einzel Spülschrankcenter mit Flügeltür und (Ablage links)</p> <p>AR22-1716 - Dim: B 1200 x T 700 x H 900 mm, 26 kg AR22-1717 - Dim: B 1400 x T 700 x H 900 mm, 31 kg AR22-1718 - Dim: B 1500 x T 700 x H 900 mm, 38 kg AR22-1719 - Dim: B 1600 x T 700 x H 900 mm, 47 kg</p> <p>Becken Größe: B 400 x T 500 x H 250 mm,</p>	<p>1.260,00 € 1.350,00 € 1.370,00 € 1.400,00 €</p>





Edelstahlmöbel

Einzel Spülschrankcenter ECO mit Flügeltür

	Artikel	Euro
<p>Lichte Höhe Fußboden-Unterkante Bodenregal 130 mm, Lichte Höhe im Maschinenbereich 855 mm, Lichte Weite des Maschinenbereichs 600 mm, Griffleiste aus gefalzten Edelstahl Höheverstellbare Füße, Runde Füße Ø 60 mm, mit geriffelter Ablagefläche, Kastenaufkantung 60 mm, Edelstahl: Werkstoff 1.4301 / AISI 304, in 0,8/1,0 mm Stärke</p>		
	<p>Einzel Spülschrankcenter ECO mit Flügeltür und (Ablage rechts)</p> <p>AR22-4701 - Dim: B 1200 x T 600 x H 900 mm, 22 kg Becken Größe: B 500 x T 400 x H 250 mm,</p> <p>AR22-4702 - Dim: B 1400 x T 600 x H 900 mm, 27 kg Becken Größe: B 500 x T 400 x H 250 mm,</p>	<p>650,00 €</p> <p>710,00 €</p>
	<p>Einzel Spülschrankcenter ECO mit Flügeltür und (Ablage links)</p> <p>AR22-4706 - Dim: B 1200 x T 600 x H 900 mm, 22 kg Becken Größe: B 500 x T 400 x H 250 mm,</p> <p>AR22-4707 - Dim: B 1400 x T 600 x H 900 mm, 27 kg Becken Größe: B 500 x T 400 x H 250 mm,</p>	<p>650,00 €</p> <p>710,00 €</p>
	<p>Einzel Spülschrankcenter ECO mit Flügeltür und (Ablage rechts)</p> <p>AR22-4711 - Dim: B 1200 x T 700 x H 900 mm, 26 kg Becken Größe: B 400 x T 500 x H 250 mm,</p> <p>AR22-4712 - Dim: B 1400 x T 700 x H 900 mm, 31 kg Becken Größe: B 500 x T 500 x H 250 mm,</p>	<p>720,00 €</p> <p>760,00 €</p>
	<p>Einzel Spülschrankcenter ECO mit Flügeltür und (Ablage links)</p> <p>AR22-4716 - Dim: B 1200 x T 700 x H 900 mm, 26 kg Becken Größe: B 400 x T 500 x H 250 mm,</p> <p>AR22-4717 - Dim: B 1400 x T 700 x H 900 mm, 31 kg Becken Größe: B 500 x T 500 x H 250 mm,</p>	<p>720,00 €</p> <p>760,00 €</p>



Edelstahlmöbel

Doppel Spülschrankcenter mit Schiebetür

	Artikel	Euro
<p>Seitliche Zusatzaufkantungen mit silikonverstrichener Füge, Öffnung für Amaturen auf Anfrage gegen Aufpreis möglich. Unterkonstruktion aus 40 mm Vierkantrohr, Aufkantungshöhe 40 mm, 3seitig geschlossen mit doppelwandigen Schiebetür, Rückseitige Installationsfreiheit 92 mm, Hintere Beinaussteifung aus 30 mm Vierkantrohr, Lichte Höhe Fußboden-Unterkante Bodenregal 130 mm, Höhe der Türöffnung 590 mm Lichte Höhe im Maschinenbereich 855 mm, Lichte Weite des Maschinenbereichs 605 mm auser bei B 1500 mm Becken, Griffleiste aus gefalzten Edelstahl, Höhenverstellbare Kunststoff - Fußeinsätze, Edelstahl Einseitig geschliffen Korn 320 Werkstoff 1.4301 / AISI 304, in 0,8/1 mm Stärke durchgehend Geschweißt, Ablage geriffelt.</p>		
	<p>Doppel Spülschrankcenter mit Schiebetür und (Ablage rechts) AR22-1741 - Dim: B 1500 x T 600 x H 900 mm, 39 kg AR22-1742 - Dim: B 1600 x T 600 x H 900 mm, 42 kg Becken Größe: B 400 x T 400 x H 250 mm, AR22-1743 - Dim: B 1800 x T 600 x H 900 mm, 48 kg AR22-1744 - Dim: B 1900 x T 600 x H 900 mm, 53 kg AR22-1745 - Dim: B 2000 x T 600 x H 900 mm, 55 kg Becken Größe: B 500 x T 400 x H 250 mm,</p>	<p>1.560,00 € 1.630,00 € 1.720,00 € 1.790,00 € 1.820,00 €</p>
	<p>Doppel Spülschrankcenter mit Schiebetür und (Ablage links) AR22-1747 - Dim: B 1500 x T 600 x H 900 mm, 39 kg AR22-1748 - Dim: B 1600 x T 600 x H 900 mm, 42 kg Becken Größe: B 400 x T 400 x H 250 mm, AR22-1749 - Dim: B 1800 x T 600 x H 900 mm, 48 kg AR22-1750 - Dim: B 1900 x T 600 x H 900 mm, 53 kg AR22-1751 - Dim: B 2000 x T 600 x H 900 mm, 55 kg Becken Größe: B 500 x T 400 x H 250 mm,</p>	<p>1.560,00 € 1.630,00 € 1.720,00 € 1.790,00 € 1.820,00 €</p>
	<p>Doppel Spülschrankcenter mit Schiebetür und (Ablage rechts) AR22-1753 - Dim: B 1500 x T 700 x H 900 mm, 41 kg AR22-1754 - Dim: B 1600 x T 700 x H 900 mm, 45 kg Becken Größe: B 400 x T 500 x H 250 mm, AR22-1755 - Dim: B 1800 x T 700 x H 900 mm, 52 kg AR22-1756 - Dim: B 1900 x T 700 x H 900 mm, 57 kg AR22-1757 - Dim: B 2000 x T 700 x H 900 mm, 62 kg Becken Größe: B 500 x T 500 x H 300 mm,</p>	<p>1.600,00 € 1.680,00 € 1.770,00 € 1.820,00 € 1.870,00 €</p>
	<p>Doppel Spülschrankcenter mit Schiebetür und (Ablage links) AR22-1759 - Dim: B 1500 x T 700 x H 900 mm, 41 kg AR22-1760 - Dim: B 1600 x T 700 x H 850 mm, 45 kg Becken Größe: B 400 x T 500 x H 250 mm, AR22-1761 - Dim: B 1800 x T 700 x H 900 mm, 52 kg AR22-1762 - Dim: B 1900 x T 700 x H 900 mm, 57 kg AR22-1763 - Dim: B 2000 x T 700 x H 900 mm, 62 kg Becken Größe: B 500 x T 500 x H 300 mm,</p>	<p>1.600,00 € 1.680,00 € 1.770,00 € 1.820,00 € 1.870,00 €</p>



Edelstahlmöbel

Doppel Spülschrankcenter ECO mit Schiebetür

	Artikel	Euro
<p>Lichte Höhe Fußboden-Unterkante Bodenregal 130 mm, Lichte Höhe im Maschinenbereich 855 mm, Lichte Weite des Maschinenbereichs 600 mm, Griffleiste aus gefalzten Edelstahl Höheverstellbare Füße Runde Füße Ø 60 mm, mit geriffelter Ablagefläche, Kastenaufkantung 60 mm, Edelstahl: Werkstoff 1.4301 / AISI 304, in 0,8/1,0 mm Stärke</p>		
	<p>Doppel Spülschrankcenter ECO mit Schiebetür und (Ablage rechts) AR22-4742 - Dim: B 1600 x T 600 x H 900 mm, 42 kg Becken Größe: B 400 x T 400 x H 250 mm,</p>	930,00 €
	<p>AR22-4743 - Dim: B 1800 x T 600 x H 900 mm, 48 kg Becken Größe: B 500 x T 400 x H 250 mm,</p>	1.000,00 €
	<p>AR22-4745 - Dim: B 2000 x T 600 x H 900 mm, 55 kg Becken Größe: B 500 x T 400 x H 250 mm,</p>	1.070,00 €
	<p>Doppel Spülschrankcenter ECO mit Schiebetür und (Ablage links) AR22-4748 - Dim: B 1600 x T 600 x H 900 mm, 42 kg Becken Größe: B 400 x T 400 x H 250 mm,</p>	930,00 €
	<p>AR22-4749 - Dim: B 1800 x T 600 x H 900 mm, 48 kg Becken Größe: B 500 x T 400 x H 250 mm,</p>	1.000,00 €
	<p>AR22-4751 - Dim: B 2000 x T 600 x H 900 mm, 55 kg Becken Größe: B 500 x T 400 x H 250 mm,</p>	1.070,00 €
	<p>Doppel Spülschrankcenter ECO mit Schiebetür und (Ablage rechts) AR22-4754 - Dim: B 1600 x T 700 x H 900 mm, 45 kg Becken Größe: B 400 x T 500 x H 250 mm,</p>	1.000,00 €
	<p>AR22-4755 - Dim: B 1800 x T 700 x H 900 mm, 52 kg Becken Größe: B 500 x T 500 x H 300 mm,</p>	1.070,00 €
	<p>AR22-4757 - Dim: B 2000 x T 700 x H 900 mm, 62 kg Becken Größe: B 500 x T 500 x H 300 mm,</p>	1.140,00 €
	<p>Doppel Spülschrankcenter ECO mit Schiebetür und (Ablage links) AR22-4760 - Dim: B 1600 x T 700 x H 850 mm, 45 kg Becken Größe: B 400 x T 500 x H 250 mm,</p>	1.000,00 €
	<p>AR22-4761 - Dim: B 1800 x T 700 x H 900 mm, 52 kg Becken Größe: B 500 x T 500 x H 300 mm,</p>	1.070,00 €
	<p>AR22-4763 - Dim: B 2000 x T 700 x H 900 mm, 62 kg Becken Größe: B 500 x T 500 x H 300 mm,</p>	1.140,00 €

Edelstahlmöbel

Handwaschausgußkombination

	Artikel	Euro
<p>Unterkonstruktion aus 40 mm Vierkantrrohr, Aufkantungshöhe 40 mm, 3seitige Beckenverblendung, Lichte Höhe Fußboden-Beckenverblendung 240 mm, Lichte Höhe Oberkante Becken unten-Fussboden 480 mm, Becken oben 500 x 330 mm Beckenmaß: 350x220x110 mm, Becken unten 500 x 500 mm Beckenmaß: 400x400x200 mm, Höhenverstellbare Kunststoff - Fußeinsätze, Edelstahl Einseitig geschliffen Korn 320 Werkstoff 1.4301 / AISI 304, in 0,8/1 mm Stärke, Geschweißt.</p>		
	<p>Handwaschausgußkombination T 700 mm ohne Einloch - Mischbatterie Artikel: AR22-1416 Dim.: B 500 x T 700 x H 850 - 900 mm, Gewicht: 38 kg</p>	<p>385,00 €</p>
	<p>Handwaschausgußkombination T 700 mm inkl. Einloch - Mischbatterie Artikel: AR22-1416.1 Dim.: B 500 x T 700 x H 850 - 900 mm, Gewicht: 39 kg</p>	<p>395,00 €</p>
	<p>Handwaschausgußkombination T 600 mm ohne Einloch - Mischbatterie Artikel: AR22-1417 Dim.: B 500 x T 600 x H 850 - 900 mm, Gewicht: 35 kg</p>	<p>370,00 €</p>
	<p>Handwaschausgußkombination T 600 mm inkl. Einloch - Mischbatterie Artikel: AR22-1417.1 Dim.: B 500 x T 600 x H 850 - 900 mm, Gewicht: 36 kg</p>	<p>380,00 €</p>


Edelstahlmöbel

Handwaschbecken

	Artikel	Euro
	<p>Handwaschbecken 400 x 340 mit Kniebedienung und Armatur Artikel: AR22-0418 Dim.: B 400 x T 340 x H 200 - 585 mm Beckenmaß: B 330 x T 230 x H 80 mm mit mechanischen Timer (ca. 3 Sek.) inkl. Mischventil (kalt/warm) inkl. Anschlusset und Überlauf Stöpsel für Wandmontage und Aufkantung 400 mm Gewicht: 9 kg,</p>	<p>305,00 €</p>
	<p>Handwaschbecken 325 x 420 schwere Ausführung Artikel: AR22-0418.1 für Wandmontage, inkl. Ablaufgarnitur und Bohrung für Armatur, Bohrung für Mischbatterie 32 mm Dim: B 325 x T 420 x H 165 mm Beckenmaß: B 250 x T 280 mm Gewicht: 3 kg</p>	<p>150,00 €</p>
	<p>Handwaschbecken 500 x 450 mit Wandbefestigung - Artikel: AR22-0418.2 Dim.: B 500 x T 450 x H 200 mm Beckenmaß: B 410 x T 330 x H 130 mm Gewicht: 7 kg</p> <p>+ inkl. AR99-9800 Geschweist</p>	<p>180,00 €</p>
	<p>Handwaschbecken 455 x 552 mit Fusspedal und Unterschrank Artikel: AR22-1422 Dim.: 455 x 552 x 850 - 880 mm nur für Kaltwasser, Unterschrank abschließbar mit Anschlusset, Stöpsel und Armatur mit Fußpedal Gewicht: 12 kg</p>	<p>570,00 €</p>





Edelstahlmöbel

Handwaschbecken mit Kniebedienung

	Artikel	Euro
	<p>Handwaschbecken mit Kniebedienung Artikel: AR22-1419 Dim: B 400 x T 400 x H 230 - 260 mm Beckenmaß: Ø 340 x T 150 mm inkl Timer: 1 x drücken = 8 - 10 Sekunden Wasser für Kalt- und Warmwasseranschluss, Edelstahl Werkstoff 1.4301 / AISI 304, in 0,8/1,0 mm Stärke, durchgehend Geschweißt. mit Mischbatterie, Gewicht: 9 kg</p>	<p>240,00 €</p>
	<p>Handwaschbecken mit Kniebedienung und Untergestell offen Artikel: AR22-1420 Dim: B 400 x T 400 x H 850 - 880 mm Beckenmaß: Ø 340 x T 150 mm inkl Timer: 1 x drücken = 8 - 10 Sekunden Wasser für Kalt- und Warmwasseranschluss Edelstahl Werkstoff 1.4301 / AISI 304, in 0,8/1,0 mm Stärke, durchgehend Geschweißt. mit Mischbatterie Gewicht: 15 kg</p>	<p>750,00 €</p> 
	<p>Handwaschbecken mit Kniebedienung und Untergestell mit 1 Tür Artikel: AR22-1421 Dim: B 400 x T 400 x H 850 - 880 mm Beckenmaß: Ø 340 x T 150 mm inkl Timer: 1 x drücken = 8 - 10 Sekunden Wasser für Kalt- und Warmwasseranschluss Edelstahl Werkstoff 1.4301 / AISI 304, in 0,8/1,0 mm Stärke, durchgehend Geschweißt. mit Mischbatterie Gewicht: 20 kg</p>	<p>790,00 €</p>
	<p>Müllbox inkl. 60 Lit. Mülltonne Artikel: AR22-2440 Dim: B 500 x T 530 x H 1200 - 1225 mm aus Chrom-Nickel-Stahl AISI 201 mit Einwurflappe für Mülleinwurf mit Flügeltür für Müllbeutel austausch inkl. 60 Lit. Mülltonne Gewicht: 29 kg</p>	<p>670,00 €</p>



Edelstahlmöbel

Flat-Pack **ECO** Arbeitstische mit o. ohne Aufkantung

	Artikel	Euro			
<p>Arbeitstische aus Edelstahl, verstärkte Arbeitsfläche, mit eckigen höhenverstellbaren Füßen, Aufkantung 60 oder 100 mm Arbeitsplatte ca. 40mm mit beschichtete Holzplatte verstärkt, Bodenfreiheit 150 mm, Lieferung im Flat-Pack-Karton, Lieferung erfolgt zerlegt zur Selbstmontage</p>					
	ECO Arbeitstische 600 mit Aufkantung mit Bodenregal als Flat-Pack AR22-5003 - Dim.: B 600 x T 600 x H 850 mm, 18 kg AR22-5004 - Dim.: B 700 x T 600 x H 850 mm, 20 kg AR22-5005 - Dim.: B 800 x T 600 x H 850 mm, 22 kg AR22-5007 - Dim.: B 1000 x T 600 x H 850 mm, 26 kg AR22-5009 - Dim.: B 1200 x T 600 x H 850 mm, 30 kg AR22-5011 - Dim.: B 1400 x T 600 x H 850 mm, 32 kg AR22-5012 - Dim.: B 1500 x T 600 x H 850 mm, 34 kg AR22-5013 - Dim.: B 1600 x T 600 x H 850 mm, 39 kg AR22-5015 - Dim.: B 1800 x T 600 x H 850 mm, 43 kg AR22-5017 - Dim.: B 2000 x T 600 x H 850 mm, 47 kg	220,00 € 230,00 € 245,00 € 255,00 € 265,00 € 290,00 € 305,00 € 320,00 € 335,00 € 370,00 €			
		ECO Arbeitstische 700 mit Aufkantung mit Bodenregal als Flat-Pack AR22-5037 - Dim.: B 600 x T 700 x H 850 mm, 20 kg AR22-5038 - Dim.: B 700 x T 700 x H 850 mm, 25 kg AR22-5039 - Dim.: B 800 x T 700 x H 850 mm, 27 kg AR22-5041 - Dim.: B 1000 x T 700 x H 850 mm, 29 kg AR22-5043 - Dim.: B 1200 x T 700 x H 850 mm, 34 kg AR22-5045 - Dim.: B 1400 x T 700 x H 850 mm, 39 kg AR22-5046 - Dim.: B 1500 x T 700 x H 850 mm, 40 kg AR22-5047 - Dim.: B 1600 x T 700 x H 850 mm, 43 kg AR22-5049 - Dim.: B 1800 x T 700 x H 850 mm, 48 kg AR22-5051 - Dim.: B 2000 x T 700 x H 850 mm, 53 kg	240,00 € 250,00 € 265,00 € 280,00 € 295,00 € 310,00 € 325,00 € 335,00 € 360,00 € 405,00 €		
			ECO Arbeitstische 600 ohne Aufkantung mit Bodenregal als Flat-Pack AR22-5020 - Dim.: B 600 x T 600 x H 850 mm, 18 kg AR22-5021 - Dim.: B 700 x T 600 x H 850 mm, 20 kg AR22-5022 - Dim.: B 800 x T 600 x H 850 mm, 22 kg AR22-5024 - Dim.: B 1000 x T 600 x H 850 mm, 26 kg AR22-5026 - Dim.: B 1200 x T 600 x H 850 mm, 30 kg AR22-5028 - Dim.: B 1400 x T 600 x H 850 mm, 34 kg AR22-5029 - Dim.: B 1500 x T 600 x H 850 mm, 37 kg AR22-5030 - Dim.: B 1600 x T 600 x H 850 mm, 39 kg AR22-5032 - Dim.: B 1800 x T 600 x H 850 mm, 43 kg AR22-5034 - Dim.: B 2000 x T 600 x H 850 mm, 47 kg	210,00 € 220,00 € 230,00 € 245,00 € 255,00 € 275,00 € 290,00 € 305,00 € 320,00 € 345,00 €	
				ECO Arbeitstische 700 ohne Aufkantung mit Bodenregal als Flat-Pack AR22-5054 - Dim.: B 600 x T 700 x H 850 mm, 20 kg AR22-5055 - Dim.: B 700 x T 700 x H 850 mm, 23 kg AR22-5056 - Dim.: B 800 x T 700 x H 850 mm, 25 kg AR22-5058 - Dim.: B 1000 x T 700 x H 850 mm, 29 kg AR22-5060 - Dim.: B 1200 x T 700 x H 850 mm, 34 kg AR22-5062 - Dim.: B 1400 x T 700 x H 850 mm, 39 kg AR22-5063 - Dim.: B 1500 x T 700 x H 850 mm, 41 kg AR22-5064 - Dim.: B 1600 x T 700 x H 850 mm, 43 kg AR22-5066 - Dim.: B 1800 x T 700 x H 850 mm, 48 kg AR22-5068 - Dim.: B 2000 x T 700 x H 850 mm, 53 kg	220,00 € 235,00 € 250,00 € 265,00 € 280,00 € 295,00 € 310,00 € 325,00 € 345,00 € 380,00 €



Edelstahlmöbel

Arbeitstische mit Aufkantung

	Artikel	Euro	
<p>Arbeitsfläche und Unterkonstruktion Edelstahl Einseitig geschliffen Korn 320 Werkstoff 1.4301 / AISI 304.1. Unterkonstruktion aus 40 mm Vierkantröhr. Arbeitsplatte in schallgedämpfter Ausführung mit beschichtete Holzplatte verstärkt. Aufkantungshöhe 40 mm. Umlaufende vierseitige Tischverblendung, Rückseitige Installationsfreiheit 92 mm. Hintere und seitliche Beinaussteifung aus Vierkantröhr, Lichte Höhe Fußboden-Unterkante Tischverblendung 750 mm. Höhenverstellbare Kunststoff - Fußeinsätze, durchgehend Geschweißt. Option: Fugenfreie Zusatzaufkantungen auf Anfrage gegen Aufpreis möglich, Öffnung für Zuleitungen und Einbaugeräte auf Anfrage gegen Aufpreis möglich, Abweichende Aufkantungshöhen auf Anfrage gegen Aufpreis möglich, Arbeitstische nach Mass oder mit Tiefe 800 mm auf Anfrage</p>			
	<p>Arbeitstische mit Aufkantung ohne Bodenregal</p> <p>AR22-1001 - Dim: B 400 x T 600 x H 850 mm, 12 kg</p> <p>AR22-1002 - Dim: B 500 x T 600 x H 850 mm, 14 kg</p> <p>AR22-1003 - Dim: B 600 x T 600 x H 850 mm, 16 kg</p> <p>AR22-1004 - Dim: B 700 x T 600 x H 850 mm, 17 kg</p> <p>AR22-1005 - Dim: B 800 x T 600 x H 850 mm, 19 kg</p> <p>AR22-1006 - Dim: B 900 x T 600 x H 850 mm, 21 kg</p> <p>AR22-1007 - Dim: B 1000 x T 600 x H 850 mm, 22 kg</p> <p>AR22-1008 - Dim: B 1100 x T 600 x H 850 mm, 24 kg</p> <p>AR22-1009 - Dim: B 1200 x T 600 x H 850 mm, 26 kg</p> <p>AR22-1010 - Dim: B 1300 x T 600 x H 850 mm, 27 kg</p> <p>AR22-1011 - Dim: B 1400 x T 600 x H 850 mm, 29 kg</p> <p>AR22-1012 - Dim: B 1500 x T 600 x H 850 mm, 31 kg</p> <p>AR22-1013 - Dim: B 1600 x T 600 x H 850 mm, 32 kg</p> <p>AR22-1014 - Dim: B 1700 x T 600 x H 850 mm, 34 kg</p> <p>AR22-1015 - Dim: B 1800 x T 600 x H 850 mm, 36 kg</p> <p>AR22-1016 - Dim: B 1900 x T 600 x H 850 mm, 37 kg</p> <p>AR22-1017 - Dim: B 2000 x T 600 x H 850 mm, 39 kg</p>	<p>514,00 €</p> <p>529,00 €</p> <p>543,00 €</p> <p>558,00 €</p> <p>572,00 €</p> <p>586,00 €</p> <p>601,00 €</p> <p>615,00 €</p> <p>631,00 €</p> <p>644,00 €</p> <p>660,00 €</p> <p>673,00 €</p> <p>688,00 €</p> <p>702,00 €</p> <p>716,00 €</p> <p>732,00 €</p> <p>775,00 €</p>	
		<p>Arbeitstische mit Aufkantung ohne Bodenregal</p> <p>AR22-1035 - Dim: B 400 x T 700 x H 850 mm, 14 kg</p> <p>AR22-1036 - Dim: B 500 x T 700 x H 850 mm, 15 kg</p> <p>AR22-1037 - Dim: B 600 x T 700 x H 850 mm, 17 kg</p> <p>AR22-1038 - Dim: B 700 x T 700 x H 850 mm, 19 kg</p> <p>AR22-1039 - Dim: B 800 x T 700 x H 850 mm, 21 kg</p> <p>AR22-1040 - Dim: B 900 x T 700 x H 850 mm, 23 kg</p> <p>AR22-1041 - Dim: B 1000 x T 700 x H 850 mm, 25 kg</p> <p>AR22-1042 - Dim: B 1100 x T 700 x H 850 mm, 27 kg</p> <p>AR22-1043 - Dim: B 1200 x T 700 x H 850 mm, 29 kg</p> <p>AR22-1044 - Dim: B 1300 x T 700 x H 850 mm, 30 kg</p> <p>AR22-1045 - Dim: B 1400 x T 700 x H 850 mm, 32 kg</p> <p>AR22-1046 - Dim: B 1500 x T 700 x H 850 mm, 34 kg</p> <p>AR22-1047 - Dim: B 1600 x T 700 x H 850 mm, 36 kg</p> <p>AR22-1048 - Dim: B 1700 x T 700 x H 850 mm, 38 kg</p> <p>AR22-1049 - Dim: B 1800 x T 700 x H 850 mm, 40 kg</p> <p>AR22-1050 - Dim: B 1900 x T 700 x H 850 mm, 42 kg</p> <p>AR22-1051 - Dim: B 2000 x T 700 x H 850 mm, 44 kg</p>	<p>536,00 €</p> <p>558,00 €</p> <p>580,00 €</p> <p>601,00 €</p> <p>622,00 €</p> <p>644,00 €</p> <p>667,00 €</p> <p>688,00 €</p> <p>710,00 €</p> <p>732,00 €</p> <p>753,00 €</p> <p>775,00 €</p> <p>796,00 €</p> <p>818,00 €</p> <p>841,00 €</p> <p>862,00 €</p> <p>920,00 €</p>


Edelstahlmöbel

Arbeitstische **ohne** Aufkantung

	Artikel	Euro	
<p>Arbeitsfläche und Unterkonstruktion Edelstahl Einseitig geschliffen Korn 320 Werkstoff 1.4301 / AISI 304.1. Unterkonstruktion aus 40 mm Vierkantrrohr. Arbeitsplatte in schallgedämpfter Ausführung mit beschichteter Holzplatte verstärk Umlaufende vierseitige Tischverblendung Rückseitige Installationsfreiheit 92 mm. Hintere und seitliche Beinaussteifung aus 30 mm Vierkantrrohr, Lichte Höhe Fußboden-Unterkante Tischverblendung 750 mm. Höhenverstellbare durchgehend Geschweißt.</p> <p>Option: Öffnung für Zuleitungen und Einbaugeräte auf Anfrage gegen Aufpreis möglich, Arbeitstische nach Mass oder mit Tiefe 800 mm auf Anfrage</p>			
	<p>Arbeitstische ohne Aufkantung ohne Bodenregal</p> <p>AR22-1018 - Dim: B 400 x T 600 x H 850 mm, 12 kg 534,00 €</p> <p>AR22-1019 - Dim: B 500 x T 600 x H 850 mm, 14 kg 547,00 €</p> <p>AR22-1020 - Dim: B 600 x T 600 x H 850 mm, 16 kg 562,00 €</p> <p>AR22-1021 - Dim: B 700 x T 600 x H 850 mm, 17 kg 577,00 €</p> <p>AR22-1022 - Dim: B 800 x T 600 x H 850 mm, 19 kg 594,00 €</p> <p>AR22-1023 - Dim: B 900 x T 600 x H 850 mm, 21 kg 609,00 €</p> <p>AR22-1024 - Dim: B 1000 x T 600 x H 850 mm, 22 kg 622,00 €</p> <p>AR22-1025 - Dim: B 1100 x T 600 x H 850 mm, 24 kg 639,00 €</p> <p>AR22-1026 - Dim: B 1200 x T 600 x H 850 mm, 26 kg 652,00 €</p> <p>AR22-1027 - Dim: B 1300 x T 600 x H 850 mm, 27 kg 669,00 €</p> <p>AR22-1028 - Dim: B 1400 x T 600 x H 850 mm, 29 kg 684,00 €</p> <p>AR22-1029 - Dim: B 1500 x T 600 x H 850 mm, 31 kg 699,00 €</p> <p>AR22-1030 - Dim: B 1600 x T 600 x H 850 mm, 32 kg 714,00 €</p> <p>AR22-1031 - Dim: B 1700 x T 600 x H 850 mm, 34 kg 730,00 €</p> <p>AR22-1032 - Dim: B 1800 x T 600 x H 850 mm, 36 kg 745,00 €</p> <p>AR22-1033 - Dim: B 1900 x T 600 x H 850 mm, 37 kg 760,00 €</p> <p>AR22-1034 - Dim: B 2000 x T 600 x H 850 mm, 39 kg 806,00 €</p>		
		<p>Arbeitstische ohne Aufkantung ohne Bodenregal</p> <p>AR22-1052 - Dim: B 400 x T 700 x H 850 mm, 14 kg 555,00 €</p> <p>AR22-1053 - Dim: B 500 x T 700 x H 850 mm, 15 kg 577,00 €</p> <p>AR22-1054 - Dim: B 600 x T 700 x H 850 mm, 17 kg 600,00 €</p> <p>AR22-1055 - Dim: B 700 x T 700 x H 850 mm, 19 kg 622,00 €</p> <p>AR22-1056 - Dim: B 800 x T 700 x H 850 mm, 21 kg 645,00 €</p> <p>AR22-1057 - Dim: B 900 x T 700 x H 850 mm, 23 kg 669,00 €</p> <p>AR22-1058 - Dim: B 1000 x T 700 x H 850 mm, 25 kg 691,00 €</p> <p>AR22-1059 - Dim: B 1100 x T 700 x H 850 mm, 27 kg 714,00 €</p> <p>AR22-1060 - Dim: B 1200 x T 700 x H 850 mm, 29 kg 738,00 €</p> <p>AR22-1061 - Dim: B 1300 x T 700 x H 850 mm, 30 kg 760,00 €</p> <p>AR22-1062 - Dim: B 1400 x T 700 x H 850 mm, 32 kg 783,00 €</p> <p>AR22-1063 - Dim: B 1500 x T 700 x H 850 mm, 34 kg 806,00 €</p> <p>AR22-1064 - Dim: B 1600 x T 700 x H 850 mm, 36 kg 828,00 €</p> <p>AR22-1065 - Dim: B 1700 x T 700 x H 850 mm, 38 kg 852,00 €</p> <p>AR22-1066 - Dim: B 1800 x T 700 x H 850 mm, 40 kg 873,00 €</p> <p>AR22-1067 - Dim: B 1900 x T 700 x H 850 mm, 42 kg 896,00 €</p> <p>AR22-1068 - Dim: B 2000 x T 700 x H 850 mm, 44 kg 958,00 €</p>	



Edelstahlmöbel

Arbeitstische mit Aufkantung

	Artikel	Euro
<p>Arbeitsfläche und Unterkonstruktion Edelstahl Einseitig geschliffen Korn 320 Werkstoff 1.4301 / AISI 304.1. Unterkonstruktion aus 40 mm Vierkantrrohr. Arbeitsplatte in schallgedämpfter Ausführung mit beschichteter Holzplatte verstärkt. Aufkantungshöhe 40 mm. Umlaufende vierseitige Tischverblendung, Rückseitige Installationsfreiheit 92 mm. Vollverschweißte Unterkonstruktion. Höhenverstellbare Kunststoff - Fußsätze. Lichte Höhe Fußboden-Unterkante Bodenregal 130 mm. Lichte Höhe Oberkante Bodenregal-Unterkante Tischverblendung 590 mm, durchgehend Geschweißt. Option: Fugenfreie Zusatzaufkantungen auf Anfrage gegen Aufpreis möglich, Öffnung für Zuleitungen und Einbaugeräte auf Anfrage gegen Aufpreis möglich, Abweichende Aufkantungshöhen auf Anfrage gegen Aufpreis möglich, Arbeitstische nach Mass oder mit Tiefe 800 mm auf Anfrage</p>		
	<p>Arbeitstische mit Aufkantung mit Bodenregal</p> <p>AR22-0001 - Dim: B 400 x T 600 x H 850 mm, 14 kg</p> <p>AR22-0002 - Dim: B 500 x T 600 x H 850 mm, 16 kg</p> <p>AR22-0003 - Dim: B 600 x T 600 x H 850 mm, 18 kg</p> <p>AR22-0004 - Dim: B 700 x T 600 x H 850 mm, 20 kg</p> <p>AR22-0005 - Dim: B 800 x T 600 x H 850 mm, 22 kg</p> <p>AR22-0006 - Dim: B 900 x T 600 x H 850 mm, 24 kg</p> <p>AR22-0007 - Dim: B 1000 x T 600 x H 850 mm, 26 kg</p> <p>AR22-0008 - Dim: B 1100 x T 600 x H 850 mm, 28 kg</p> <p>AR22-0009 - Dim: B 1200 x T 600 x H 850 mm, 30 kg</p> <p>AR22-0010 - Dim: B 1300 x T 600 x H 850 mm, 33 kg</p> <p>AR22-0011 - Dim: B 1400 x T 600 x H 850 mm, 34 kg</p> <p>AR22-0012 - Dim: B 1500 x T 600 x H 850 mm, 37 kg</p> <p>AR22-0013 - Dim: B 1600 x T 600 x H 850 mm, 39 kg</p> <p>AR22-0014 - Dim: B 1700 x T 600 x H 850 mm, 41 kg</p> <p>AR22-0015 - Dim: B 1800 x T 600 x H 850 mm, 43 kg</p> <p>AR22-0016 - Dim: B 1900 x T 600 x H 850 mm, 45 kg</p> <p>AR22-0017 - Dim: B 2000 x T 600 x H 850 mm, 47 kg</p>	<p>514,00 €</p> <p>529,00 €</p> <p>536,00 €</p> <p>550,00 €</p> <p>565,00 €</p> <p>580,00 €</p> <p>594,00 €</p> <p>609,00 €</p> <p>622,00 €</p> <p>638,00 €</p> <p>651,00 €</p> <p>667,00 €</p> <p>681,00 €</p> <p>688,00 €</p> <p>702,00 €</p> <p>717,00 €</p> <p>753,00 €</p>
	<p>Arbeitstische mit Aufkantung mit Bodenregal</p> <p>AR22-0035 - Dim: B 400 x T 700 x H 850 mm, 15 kg</p> <p>AR22-0036 - Dim: B 500 x T 700 x H 850 mm, 18 kg</p> <p>AR22-0037 - Dim: B 600 x T 700 x H 850 mm, 20 kg</p> <p>AR22-0038 - Dim: B 700 x T 700 x H 850 mm, 22 kg</p> <p>AR22-0039 - Dim: B 800 x T 700 x H 850 mm, 25 kg</p> <p>AR22-0040 - Dim: B 900 x T 700 x H 850 mm, 27 kg</p> <p>AR22-0041 - Dim: B 1000 x T 700 x H 850 mm, 29 kg</p> <p>AR22-0042 - Dim: B 1100 x T 700 x H 850 mm, 32 kg</p> <p>AR22-0043 - Dim: B 1200 x T 700 x H 850 mm, 34 kg</p> <p>AR22-0044 - Dim: B 1300 x T 700 x H 850 mm, 36 kg</p> <p>AR22-0045 - Dim: B 1400 x T 700 x H 850 mm, 39 kg</p> <p>AR22-0046 - Dim: B 1500 x T 700 x H 850 mm, 41 kg</p> <p>AR22-0047 - Dim: B 1600 x T 700 x H 850 mm, 43 kg</p> <p>AR22-0048 - Dim: B 1700 x T 700 x H 850 mm, 46 kg</p> <p>AR22-0049 - Dim: B 1800 x T 700 x H 850 mm, 48 kg</p> <p>AR22-0050 - Dim: B 1900 x T 700 x H 850 mm, 52 kg</p> <p>AR22-0051 - Dim: B 2000 x T 700 x H 850 mm, 53 kg</p>	<p>529,00 €</p> <p>550,00 €</p> <p>572,00 €</p> <p>594,00 €</p> <p>615,00 €</p> <p>638,00 €</p> <p>651,00 €</p> <p>673,00 €</p> <p>696,00 €</p> <p>717,00 €</p> <p>739,00 €</p> <p>760,00 €</p> <p>775,00 €</p> <p>796,00 €</p> <p>818,00 €</p> <p>841,00 €</p> <p>891,00 €</p>



Edelstahlmöbel

Arbeitstische **ohne** Aufkantung

	Artikel	Euro	
<p>Arbeitsfläche und Unterkonstruktion Edelstahl Einseitig geschliffen Korn 320 Werkstoff 1.4301 / AISI 304.1. Unterkonstruktion aus 40 mm Vierkantrrohr. Arbeitsplatte in schalldämpfter Ausführung mit beschichteter Holzplatte verstärkt. Umlaufende vierseitige Tischverblendung Rückseitige Installationsfreiheit 92 mm. Vollverschweißte Unterkonstruktion. Höhenverstellbare. Kunststoff - Fußsätze. Lichte Höhe Fußboden-Unterkante Bodenregal 130 mm Lichte Höhe Oberkante Bodenregal-Unterkante Tischverblendung 590 mm, durchgehend Geschweißt.</p> <p>Option: Öffnung für Zuleitungen und Einbaugeräte auf Anfrage gegen Aufpreis möglich, Arbeitstische nach Mass oder mit Tiefe 800 mm auf Anfrage</p>			
	<p>Arbeitstische ohne Aufkantung mit Bodenregal</p> <p>AR22-0018 - Dim: B 400 x T 600 x H 850 mm, 14 kg</p> <p>AR22-0019 - Dim: B 500 x T 600 x H 850 mm, 16 kg</p> <p>AR22-0020 - Dim: B 600 x T 600 x H 850 mm, 18 kg</p> <p>AR22-0021 - Dim: B 700 x T 600 x H 850 mm, 20 kg</p> <p>AR22-0022 - Dim: B 800 x T 600 x H 850 mm, 22 kg</p> <p>AR22-0023 - Dim: B 900 x T 600 x H 850 mm, 24 kg</p> <p>AR22-0024 - Dim: B 1000 x T 600 x H 850 mm, 26 kg</p> <p>AR22-0025 - Dim: B 1100 x T 600 x H 850 mm, 28 kg</p> <p>AR22-0026 - Dim: B 1200 x T 600 x H 850 mm, 30 kg</p> <p>AR22-0027 - Dim: B 1300 x T 600 x H 850 mm, 33 kg</p> <p>AR22-0028 - Dim: B 1400 x T 600 x H 850 mm, 34 kg</p> <p>AR22-0029 - Dim: B 1500 x T 600 x H 850 mm, 37 kg</p> <p>AR22-0030 - Dim: B 1600 x T 600 x H 850 mm, 39 kg</p> <p>AR22-0031 - Dim: B 1700 x T 600 x H 850 mm, 41 kg</p> <p>AR22-0032 - Dim: B 1800 x T 600 x H 850 mm, 43 kg</p> <p>AR22-0033 - Dim: B 1900 x T 600 x H 850 mm, 45 kg</p> <p>AR22-0034 - Dim: B 2000 x T 600 x H 850 mm, 47 kg</p>	<p>529,00 €</p> <p>543,00 €</p> <p>550,00 €</p> <p>572,00 €</p> <p>586,00 €</p> <p>601,00 €</p> <p>615,00 €</p> <p>631,00 €</p> <p>644,00 €</p> <p>660,00 €</p> <p>673,00 €</p> <p>688,00 €</p> <p>702,00 €</p> <p>717,00 €</p> <p>732,00 €</p> <p>746,00 €</p> <p>789,00 €</p>	
		<p>Arbeitstische ohne Aufkantung mit Bodenregal</p> <p>AR22-0052 - Dim: B 400 x T 700 x H 850 mm, 15 kg</p> <p>AR22-0053 - Dim: B 500 x T 700 x H 850 mm, 18 kg</p> <p>AR22-0054 - Dim: B 600 x T 700 x H 850 mm, 20 kg</p> <p>AR22-0055 - Dim: B 700 x T 700 x H 850 mm, 22 kg</p> <p>AR22-0056 - Dim: B 800 x T 700 x H 850 mm, 25 kg</p> <p>AR22-0057 - Dim: B 900 x T 700 x H 850 mm, 27 kg</p> <p>AR22-0058 - Dim: B 1000 x T 700 x H 850 mm, 29 kg</p> <p>AR22-0059 - Dim: B 1100 x T 700 x H 850 mm, 32 kg</p> <p>AR22-0060 - Dim: B 1200 x T 700 x H 850 mm, 34 kg</p> <p>AR22-0061 - Dim: B 1300 x T 700 x H 850 mm, 36 kg</p> <p>AR22-0062 - Dim: B 1400 x T 700 x H 850 mm, 39 kg</p> <p>AR22-0063 - Dim: B 1500 x T 700 x H 850 mm, 41 kg</p> <p>AR22-0064 - Dim: B 1600 x T 700 x H 850 mm, 43 kg</p> <p>AR22-0065 - Dim: B 1700 x T 700 x H 850 mm, 46 kg</p> <p>AR22-0066 - Dim: B 1800 x T 700 x H 850 mm, 48 kg</p> <p>AR22-0067 - Dim: B 1900 x T 700 x H 850 mm, 52 kg</p> <p>AR22-0068 - Dim: B 2000 x T 700 x H 850 mm, 53 kg</p>	<p>550,00 €</p> <p>572,00 €</p> <p>594,00 €</p> <p>615,00 €</p> <p>638,00 €</p> <p>660,00 €</p> <p>681,00 €</p> <p>702,00 €</p> <p>724,00 €</p> <p>746,00 €</p> <p>768,00 €</p> <p>789,00 €</p> <p>812,00 €</p> <p>834,00 €</p> <p>854,00 €</p> <p>876,00 €</p> <p>934,00 €</p>



Edelstahlmöbel

Arbeitstische mit Aufkantung

	Artikel	Euro
<p>Arbeitsfläche und Unterkonstruktion Edelstahl Einseitig geschliffen Korn 320 Werkstoff 1.4301 / AISI 304.1. Unterkonstruktion aus 40 mm Vierkanrohr. Arbeitsplatte in schallgedämpfter Ausführung mit beschichteter Holzplatte verstärkt. Aufkantungshöhe 40 mm, Umlaufende vierseitige Tischverblendung, Rückseitige Installationsfreiheit 92 mm. Vollverschweißte Unterkonstruktion. Höhenverstellbare Kunststoff - Fußsätze. Lichte Höhe Fußboden-Unterkante Bodenregal 130 mm, Lichte Fachhöhe 280 mm, durchgehend Geschweißt. Option: Fugenfreie Zusatzaufkantungen auf Anfrage gegen Aufpreis möglich Öffnung für Zuleitungen und Einbaugeräte auf Anfrage gegen Aufpreis möglich, Abweichende Aufkantungshöhen auf Anfrage gegen Aufpreis möglich Arbeitstische nach Mass oder mit Tiefe 800 mm auf Anfrage</p>		
	<p>Arbeitstische mit Aufkantung mit Grund- und Zwischenboden</p> <p>AR22-2001 - Dim: B 400 x T 600 x H 850 mm, 16 kg AR22-2002 - Dim: B 500 x T 600 x H 850 mm, 19 kg AR22-2003 - Dim: B 600 x T 600 x H 850 mm, 21 kg AR22-2004 - Dim: B 700 x T 600 x H 850 mm, 23 kg AR22-2005 - Dim: B 800 x T 600 x H 850 mm, 26 kg AR22-2006 - Dim: B 900 x T 600 x H 850 mm, 29 kg AR22-2007 - Dim: B 1000 x T 600 x H 850 mm, 31 kg AR22-2008 - Dim: B 1100 x T 600 x H 850 mm, 34 kg AR22-2009 - Dim: B 1200 x T 600 x H 850 mm, 36 kg AR22-2010 - Dim: B 1300 x T 600 x H 850 mm, 39 kg AR22-2011 - Dim: B 1400 x T 600 x H 850 mm, 41 kg AR22-2012 - Dim: B 1500 x T 600 x H 850 mm, 44 kg AR22-2013 - Dim: B 1600 x T 600 x H 850 mm, 46 kg AR22-2014 - Dim: B 1700 x T 600 x H 850 mm, 49 kg AR22-2015 - Dim: B 1800 x T 600 x H 850 mm, 51 kg AR22-2016 - Dim: B 1900 x T 600 x H 850 mm, 54 kg AR22-2017 - Dim: B 2000 x T 600 x H 850 mm, 56 kg</p>	<p>622,00 € 638,00 € 651,00 € 667,00 € 681,00 € 696,00 € 710,00 € 724,00 € 739,00 € 753,00 € 768,00 € 783,00 € 796,00 € 812,00 € 825,00 € 841,00 € 884,00 €</p>
	<p>Arbeitstische mit Aufkantung mit Grund- und Zwischenboden</p> <p>AR22-2035 - Dim: B 400 x T 700 x H 850 mm, 18 kg AR22-2036 - Dim: B 500 x T 700 x H 850 mm, 21 kg AR22-2037 - Dim: B 600 x T 700 x H 850 mm, 23 kg AR22-2038 - Dim: B 700 x T 700 x H 850 mm, 26 kg AR22-2039 - Dim: B 800 x T 700 x H 850 mm, 29 kg AR22-2040 - Dim: B 900 x T 700 x H 850 mm, 32 kg AR22-2041 - Dim: B 1000 x T 700 x H 850 mm, 35 kg AR22-2042 - Dim: B 1100 x T 700 x H 850 mm, 38 kg AR22-2043 - Dim: B 1200 x T 700 x H 850 mm, 41 kg AR22-2044 - Dim: B 1300 x T 700 x H 850 mm, 43 kg AR22-2045 - Dim: B 1400 x T 700 x H 850 mm, 46 kg AR22-2046 - Dim: B 1500 x T 700 x H 850 mm, 49 kg AR22-2047 - Dim: B 1600 x T 700 x H 850 mm, 52 kg AR22-2048 - Dim: B 1700 x T 700 x H 850 mm, 55 kg AR22-2049 - Dim: B 1800 x T 700 x H 850 mm, 58 kg AR22-2050 - Dim: B 1900 x T 700 x H 850 mm, 61 kg AR22-2051 - Dim: B 2000 x T 700 x H 850 mm, 63 kg</p>	<p>644,00 € 667,00 € 688,00 € 710,00 € 732,00 € 753,00 € 775,00 € 796,00 € 818,00 € 841,00 € 862,00 € 884,00 € 907,00 € 927,00 € 949,00 € 970,00 € 999,00 €</p>


Edelstahlmöbel

Arbeitstische **ohne** Aufkantung

	Artikel	Euro
<p>Arbeitsfläche und Unterkonstruktion Edelstahl Einseitig geschliffen Korn 320 Werkstoff 1.4301 / AISI 304.1. Unterkonstruktion aus 40 mm Vierkanrohr. Arbeitsplatte in schalgedämpfter Ausführung mit beschichteter Holzplatte verstärkt. Umlaufende vierseitige Tischverblendung Rückseitige Installationsfreiheit 92 mm. Vollverschweißte Unterkonstruktion. Höhenverstellbare Kunststoff - Fußeinsätze. Lichte Höhe Fußboden-Unterkante Bodenregal 130 mm Lichte Fachhöhe 280 mm, durchgehend Geschweißt. Option: Öffnung für Zuleitungen und Einbaugeräte auf Anfrage gegen Aufpreis möglich, Arbeitstische nach Mass oder mit Tiefe 800 mm auf Anfrage</p>		
	<p>Arbeitstische <u>ohne</u> Aufkantung mit Grund- und Zwischenboden</p>	
	<p>AR22-2018 - Dim: B 400 x T 600 x H 850 mm, 16 kg AR22-2019 - Dim: B 500 x T 600 x H 850 mm, 19 kg AR22-2020 - Dim: B 600 x T 600 x H 850 mm, 21 kg AR22-2021 - Dim: B 700 x T 600 x H 850 mm, 23 kg AR22-2022 - Dim: B 800 x T 600 x H 850 mm, 26 kg AR22-2023 - Dim: B 900 x T 600 x H 850 mm, 29 kg AR22-2024 - Dim: B 1000 x T 600 x H 850 mm, 31 kg AR22-2025 - Dim: B 1100 x T 600 x H 850 mm, 34 kg AR22-2026 - Dim: B 1200 x T 600 x H 850 mm, 36 kg AR22-2027 - Dim: B 1300 x T 600 x H 850 mm, 39 kg AR22-2028 - Dim: B 1400 x T 600 x H 850 mm, 41 kg AR22-2029 - Dim: B 1500 x T 600 x H 850 mm, 44 kg AR22-2030 - Dim: B 1600 x T 600 x H 850 mm, 46 kg AR22-2031 - Dim: B 1700 x T 600 x H 850 mm, 49 kg AR22-2032 - Dim: B 1800 x T 600 x H 850 mm, 51 kg AR22-2033 - Dim: B 1900 x T 600 x H 850 mm, 54 kg AR22-2034 - Dim: B 2000 x T 600 x H 850 mm, 56 kg</p>	<p>645,00 € 662,00 € 676,00 € 691,00 € 708,00 € 721,00 € 738,00 € 751,00 € 768,00 € 783,00 € 798,00 € 813,00 € 828,00 € 843,00 € 859,00 € 873,00 € 920,00 €</p>
	<p>Arbeitstische <u>ohne</u> Aufkantung mit Grund- und Zwischenboden</p>	
	<p>AR22-2052 - Dim: B 400 x T 700 x H 850 mm, 18 kg AR22-2053 - Dim: B 500 x T 700 x H 850 mm, 21 kg AR22-2054 - Dim: B 600 x T 700 x H 850 mm, 23 kg AR22-2055 - Dim: B 700 x T 700 x H 850 mm, 26 kg AR22-2056 - Dim: B 800 x T 700 x H 850 mm, 29 kg AR22-2057 - Dim: B 900 x T 700 x H 850 mm, 32 kg AR22-2058 - Dim: B 1000 x T 700 x H 850 mm, 35 kg AR22-2059 - Dim: B 1100 x T 700 x H 850 mm, 38 kg AR22-2060 - Dim: B 1200 x T 700 x H 850 mm, 41 kg AR22-2061 - Dim: B 1300 x T 700 x H 850 mm, 43 kg AR22-2062 - Dim: B 1400 x T 700 x H 850 mm, 46 kg AR22-2063 - Dim: B 1500 x T 700 x H 850 mm, 49 kg AR22-2064 - Dim: B 1600 x T 700 x H 850 mm, 52 kg AR22-2065 - Dim: B 1700 x T 700 x H 850 mm, 55 kg AR22-2066 - Dim: B 1800 x T 700 x H 850 mm, 58 kg AR22-2067 - Dim: B 1900 x T 700 x H 850 mm, 61 kg AR22-2068 - Dim: B 2000 x T 700 x H 850 mm, 63 kg</p>	<p>669,00 € 691,00 € 708,00 € 738,00 € 760,00 € 789,00 € 806,00 € 828,00 € 852,00 € 873,00 € 896,00 € 920,00 € 943,00 € 964,00 € 988,00 € 1.011,00 € 1.072,00 €</p>



Edelstahlmöbel

Arbeitsschränke mit Aufkantung

	Artikel	Euro		
<p>Arbeitsfläche und Unterkonstruktion Edelstahl AISI 201 in 0,8 mm Materialstärke, Aufkantung 100 mm, Arbeitsplatte in schallgedämpfter Ausführung mit beschichteter Holzplatte verstärkt. Mit ein Zwischenboden, Belstberkeit der Zwischenböden ca. 150 kg, bei gleichmäßiger Gewichtsverteilung, stabile Konstruktion, runde höhenverstellbare Füße, mit Doppelwandigen Flügeltüren, Griffleiste aus gefalzten Edelstahl.</p>				
	<p>ECO Arbeitsschrank mit Flügeltüren mit Aufkantung u. Zwischenbord</p> <p>AR22-0436 - Dim: B 600 x T 600 x H 850 - 950 mm mit 1 Flügeltür, Gewicht 22 kg 380,00 €</p> <p>AR22-0437 - Dim: B 700 x T 600 x H 850 - 950 mm mit 2 Flügeltüren, Gewicht 26 kg 405,00 €</p> <p>AR22-0438 - Dim: B 800 x T 600 x H 850 - 950 mm mit 2 Flügeltüren, Gewicht 30 kg 430,00 €</p> <p>AR22-0439 - Dim: B 600 x T 700 x H 850 - 950 mm mit 1 Flügeltür, Gewicht 27 kg 425,00 €</p> <p>AR22-0440 - Dim: B 700 x T 700 x H 850 - 950 mm mit 2 Flügeltüren, Gewicht 30 kg 445,00 €</p> <p>AR22-0441 - Dim: B 800 x T 700 x H 850 - 950 mm mit 2 Flügeltüren, Gewicht 34 kg 465,00 €</p>			
	<p>Arbeitsfläche und Unterkonstruktion Edelstahl Einseitig geschliffen Korn 320 Werkstoff 1.4301 / AISI 304.1, Unterkonstruktion aus 40 mm Vierkanrohr. Arbeitsplatte in schallgedämpfter Ausführung mit beschichteter Holzplatte verstärkt. Aufkantungshöhe 40 mm, Doppelwandige Türen, Kugelgelagerte Rollen, Griffleiste aus gefalzten Edelstahl. Rückseitige Installationsfreiheit 92 mm. Höhenverstellbare Kunststoff - Fußsätze. Lichte Höhe Fußboden-Unterkante Bodenregal 130 mm, Lichte Fachhöhe 270 mm, durchgehend Geschweißt.</p>			
		<p>Arbeitsschrank mit Schiebetür mit Aufkantung u. Zwischenbord</p> <p>AR22-0069 - Dim: B 1000 x T 600 x H 850 mm, 48 kg 1.392,00 €</p> <p>AR22-0070 - Dim: B 1100 x T 600 x H 850 mm, 52 kg 1.416,00 €</p> <p>AR22-0071 - Dim: B 1200 x T 600 x H 850 mm, 56 kg 1.452,00 €</p> <p>AR22-0072 - Dim: B 1300 x T 600 x H 850 mm, 60 kg 1.482,00 €</p> <p>AR22-0073 - Dim: B 1400 x T 600 x H 850 mm, 64 kg 1.512,00 €</p> <p>AR22-0074 - Dim: B 1500 x T 600 x H 850 mm, 68 kg 1.542,00 €</p> <p>AR22-0075 - Dim: B 1600 x T 600 x H 850 mm, 72 kg 1.572,00 €</p> <p>AR22-0076 - Dim: B 1700 x T 600 x H 850 mm, 75 kg 1.764,00 €</p> <p>AR22-0077 - Dim: B 1800 x T 600 x H 850 mm, 79 kg 1.788,00 €</p> <p>AR22-0078 - Dim: B 1900 x T 600 x H 850 mm, 83 kg 1.824,00 €</p> <p>AR22-0079 - Dim: B 2000 x T 600 x H 850 mm, 87 kg 1.848,00 €</p>		
			<p>Arbeitsschrank mit Schiebetür mit Aufkantung u. Zwischenbord</p> <p>AR22-0080 - Dim: B 1000 x T 700 x H 850 mm, 53 kg 1.446,00 €</p> <p>AR22-0081 - Dim: B 1100 x T 700 x H 850 mm, 57 kg 1.470,00 €</p> <p>AR22-0082 - Dim: B 1200 x T 700 x H 850 mm, 61 kg 1.506,00 €</p> <p>AR22-0083 - Dim: B 1300 x T 700 x H 850 mm, 65 kg 1.530,00 €</p> <p>AR22-0084 - Dim: B 1400 x T 700 x H 850 mm, 70 kg 1.566,00 €</p> <p>AR22-0085 - Dim: B 1500 x T 700 x H 850 mm, 74 kg 1.590,00 €</p> <p>AR22-0086 - Dim: B 1600 x T 700 x H 850 mm, 78 kg 1.782,00 €</p> <p>AR22-0087 - Dim: B 1700 x T 700 x H 850 mm, 82 kg 1.818,00 €</p> <p>AR22-0088 - Dim: B 1800 x T 700 x H 850 mm, 87 kg 1.848,00 €</p> <p>AR22-0089 - Dim: B 1900 x T 700 x H 850 mm, 91 kg 1.878,00 €</p> <p>AR22-0090 - Dim: B 2000 x T 700 x H 850 mm, 95 kg 1.902,00 €</p>	





Edelstahlmöbel

Arbeitsschränke **ohne** Aufkantung

	Artikel	Euro	
<p>Arbeitsfläche und Unterkonstruktion Edelstahl Einseitig geschliffen Korn 320 Werkstoff 1.4301 / AISI 304.1, Unterkonstruktion aus 40 mm Vierkantröhr. Arbeitsplatte in schalgedämpfter Ausführung mit beschichteter Holzplatte verstärkt. Aufkantungshöhe 40 mm, Doppelwandige Türen, Kugelgelagerte Rollen, Griffleiste aus gefalzten Edelstahl. Rückseitige Installationsfreiheit 92 mm. Höhenverstellbare Kunststoff - Fußeinsätze. Lichte Höhe Fußboden-Unterkante Bodenregal 130 mm Lichte Fachhöhe 270 mm, durchgehend Geschweißt.</p> <p>Option: Öffnung für Zuleitungen und Einbaugeräte auf Anfrage gegen Aufpreis möglich, Arbeitstische nach Mass oder mit Tiefe 800 mm auf Anfrage</p>			
	<p>Arbeitsschrank mit Schiebetür ohne Aufkantung mit Zwischenbord</p> <p>AR22-0091 - Dim: B 1000 x T 600 x H 850 mm, 48 kg 1.446,00 € AR22-0092 - Dim: B 1100 x T 600 x H 850 mm, 52 kg 1.470,00 € AR22-0093 - Dim: B 1200 x T 600 x H 850 mm, 56 kg 1.506,00 € AR22-0094 - Dim: B 1300 x T 600 x H 850 mm, 60 kg 1.542,00 € AR22-0095 - Dim: B 1400 x T 600 x H 850 mm, 64 kg 1.572,00 € AR22-0096 - Dim: B 1500 x T 600 x H 850 mm, 68 kg 1.602,00 € AR22-0097 - Dim: B 1600 x T 600 x H 850 mm, 72 kg 1.632,00 € AR22-0098 - Dim: B 1700 x T 600 x H 850 mm, 75 kg 1.836,00 € AR22-0099 - Dim: B 1800 x T 600 x H 850 mm, 79 kg 1.860,00 € AR22-0100 - Dim: B 1900 x T 600 x H 850 mm, 83 kg 1.896,00 € AR22-0101 - Dim: B 2000 x T 600 x H 850 mm, 87 kg 1.926,00 €</p>		
		<p>Arbeitsschrank mit Schiebetür ohne Aufkantung mit Zwischenbord</p> <p>AR22-0102 - Dim: B 1000 x T 700 x H 850 mm, 53 kg 1.494,00 € AR22-0103 - Dim: B 1100 x T 700 x H 850 mm, 57 kg 1.530,00 € AR22-0104 - Dim: B 1200 x T 700 x H 850 mm, 61 kg 1.560,00 € AR22-0105 - Dim: B 1300 x T 700 x H 850 mm, 65 kg 1.590,00 € AR22-0106 - Dim: B 1400 x T 700 x H 850 mm, 70 kg 1.632,00 € AR22-0107 - Dim: B 1500 x T 700 x H 850 mm, 74 kg 1.728,00 € AR22-0108 - Dim: B 1600 x T 700 x H 850 mm, 78 kg 1.824,00 € AR22-0109 - Dim: B 1700 x T 700 x H 850 mm, 82 kg 1.884,00 € AR22-0110 - Dim: B 1800 x T 700 x H 850 mm, 87 kg 1.920,00 € AR22-0111 - Dim: B 1900 x T 700 x H 850 mm, 91 kg 1.956,00 € AR22-0112 - Dim: B 2000 x T 700 x H 850 mm, 95 kg 1.992,00 €</p>	


Edelstahlmöbel

ECO Arbeitsschränke

	Artikel	Euro
<p>Arbeitsschrank aus AISI 201, Materialstärke 0,8 mm, mit Holzplatte verstärkte Arbeitsfläche, Stabile Konstruktion, ein Zwischenboden ermöglicht hohe Lagerkapazität, Runde höhenverstellbare Füße ermöglichen die Einstellung einer optimalen Arbeitshöhe, besonders leicht zu reinigen, doppelwandige Aufkantung 100mm, doppelwandige Türen, (Flügeltür bei 600mm, 800mm Breite, Schiebetür ab 100mm Breite). Arbeitstische sind genietet.</p>		
	<p>ECO Arbeitsschrank mit Schiebetür mit Aufkantung u. Zwischenbord</p> <p>AR22-4069 - Dim: B 1000 x T 600 x H 850 mm, 42 kg 585,00 € AR22-4071 - Dim: B 1200 x T 600 x H 850 mm, 47 kg 605,00 € AR22-4073 - Dim: B 1400 x T 600 x H 850 mm, 55 kg 645,00 € AR22-4074 - Dim: B 1500 x T 600 x H 850 mm, 59 kg 660,00 € AR22-4075 - Dim: B 1600 x T 600 x H 850 mm, 62 kg 705,00 € AR22-4077 - Dim: B 1800 x T 600 x H 850 mm, 85 kg 760,00 € AR22-4079 - Dim: B 2000 x T 600 x H 850 mm, 101 kg 900,00 €</p>	
	<p>ECO Arbeitsschrank mit Schiebetür mit Aufkantung u. Zwischenbord</p> <p>AR22-4080 - Dim: B 1000 x T 700 x H 850 mm, 44 kg 635,00 € AR22-4082 - Dim: B 1200 x T 700 x H 850 mm, 48 kg 650,00 € AR22-4084 - Dim: B 1400 x T 700 x H 850 mm, 57 kg 690,00 € AR22-4085 - Dim: B 1500 x T 700 x H 850 mm, 60 kg 705,00 € AR22-4086 - Dim: B 1600 x T 700 x H 850 mm, 65 kg 750,00 € AR22-4088 - Dim: B 1800 x T 700 x H 850 mm, 87 kg 810,00 € AR22-4090 - Dim: B 2000 x T 700 x H 850 mm, 105 kg 950,00 €</p>	
	<p>ECO Arbeitsschrank mit Schiebetür ohne Aufkantung mit Zwischenbord</p> <p>AR22-4091 - Dim: B 1000 x T 600 x H 850 mm, 40 kg 575,00 € AR22-4093 - Dim: B 1200 x T 600 x H 850 mm, 45 kg 610,00 € AR22-4095 - Dim: B 1400 x T 600 x H 850 mm, 53 kg 620,00 € AR22-4096 - Dim: B 1500 x T 600 x H 850 mm, 57 kg 630,00 € AR22-4097 - Dim: B 1600 x T 600 x H 850 mm, 60 kg 680,00 € AR22-4099 - Dim: B 1800 x T 600 x H 850 mm, 80 kg 725,00 € AR22-4101 - Dim: B 2000 x T 600 x H 850 mm, 98 kg 990,00 €</p>	
	<p>ECO Arbeitsschrank mit Schiebetür ohne Aufkantung mit Zwischenbord</p> <p>AR22-4102 - Dim: B 1000 x T 700 x H 850 mm, 42 kg 615,00 € AR22-4104 - Dim: B 1200 x T 700 x H 850 mm, 46 kg 630,00 € AR22-4106 - Dim: B 1400 x T 700 x H 850 mm, 55 kg 665,00 € AR22-4107 - Dim: B 1500 x T 700 x H 850 mm, 58 kg 680,00 € AR22-4108 - Dim: B 1600 x T 700 x H 850 mm, 62 kg 725,00 € AR22-4110 - Dim: B 1800 x T 700 x H 850 mm, 82 kg 770,00 € AR22-4112 - Dim: B 2000 x T 700 x H 850 mm, 100 kg 905,00 €</p>	



Edelstahlmöbel

Arbeitsschränke mit Schiebetür



	Artikel	Euro
<p>Arbeitsfläche und Unterkonstruktion Edelstahl Einseitig geschliffen Korn 320 Werkstoff 1.4301 / AISI 304.1, Unterkonstruktion aus 40 mm Vierkantröhr. Arbeitsplatte in schalldämpfter Ausführung mit beschichteter Holzplatte verstärkt. Schubladengröße passend zu GN-Behälter 1/1 Doppelwandige Türen, Kugelgelagerte Rollen, Griffleiste aus gefalzten Edelstahl. Rückseitige Installationsfreiheit 92 mm. Höhenverstellbare Kunststoff - Fußsätze. Lichte Fachhöhe 270 mm. Schubladen passend zu GN Behälter 1/1, durchgehend Geschweißt.</p> <p>Option: Fugenfreie Zusatzaufkantungen auf Anfrage gegen Aufpreis möglich Öffnung für Zuleitungen und Einbaugeräte auf Anfrage gegen Aufpreis möglich, Abweichende Aufkantungshöhen auf Anfrage gegen Aufpreis möglich Arbeitstische mit Schiebetüren nach Mass oder mit Tiefe 800 mm auf Anfrage</p>		
	<p>Arbeitsschrank mit Schiebetür mit Aufkantung u. Schubladenblock links</p>	
	AR22-0117 - Dim B 1400 x T 600 x H 850 mm, 84 kg	2.078,00 €
	AR22-0118 - Dim B 1500 x T 600 x H 850 mm, 88 kg	2.170,00 €
	AR22-0119 - Dim B 1600 x T 600 x H 850 mm, 91 kg	2.210,00 €
	AR22-0120 - Dim B 1700 x T 600 x H 850 mm, 95 kg	2.250,00 €
	AR22-0121 - Dim B 1800 x T 600 x H 850 mm, 100 kg	2.289,00 €
	AR22-0122 - Dim B 1900 x T 600 x H 850 mm, 103 kg	2.329,00 €
	AR22-0123 - Dim B 2000 x T 600 x H 850 mm, 107 kg	2.362,00 €
	AR22-0124 - Dim B 1400 x T 700 x H 850 mm, 90 kg	2.114,00 €
	AR22-0125 - Dim B 1500 x T 700 x H 850 mm, 95 kg	2.210,00 €
	AR22-0126 - Dim B 1600 x T 700 x H 850 mm, 98 kg	2.250,00 €
	AR22-0127 - Dim B 1700 x T 700 x H 850 mm, 103 kg	2.283,00 €
	AR22-0128 - Dim B 1800 x T 700 x H 850 mm, 107 kg	2.323,00 €
	AR22-0129 - Dim B 1900 x T 700 x H 850 mm, 111 kg	2.362,00 €
AR22-0130 - Dim B 2000 x T 700 x H 850 mm, 115 kg	2.402,00 €	
	<p>Arbeitsschrank mit Schiebetür mit Aufkantung u. Schubladenblock rechts</p>	
	AR22-0131 - Dim B 1400 x T 600 x H 850 mm, 84 kg	2.078,00 €
	AR22-0132 - Dim B 1500 x T 600 x H 850 mm, 88 kg	2.170,00 €
	AR22-0133 - Dim B 1600 x T 600 x H 850 mm, 91 kg	2.210,00 €
	AR22-0134 - Dim B 1700 x T 600 x H 850 mm, 95 kg	2.250,00 €
	AR22-0135 - Dim B 1800 x T 600 x H 850 mm, 100 kg	2.289,00 €
	AR22-0136 - Dim B 1900 x T 600 x H 850 mm, 103 kg	2.329,00 €
	AR22-0137 - Dim B 2000 x T 600 x H 850 mm, 107 kg	2.362,00 €
	AR22-0138 - Dim B 1400 x T 700 x H 850 mm, 90 kg	2.114,00 €
	AR22-0139 - Dim B 1500 x T 700 x H 850 mm, 95 kg	2.210,00 €
	AR22-0140 - Dim B 1600 x T 700 x H 850 mm, 98 kg	2.250,00 €
	AR22-0141 - Dim B 1700 x T 700 x H 850 mm, 103 kg	2.283,00 €
	AR22-0142 - Dim B 1800 x T 700 x H 850 mm, 107 kg	2.323,00 €
	AR22-0143 - Dim B 1900 x T 700 x H 850 mm, 111 kg	2.362,00 €
AR22-0144 - Dim B 2000 x T 700 x H 850 mm, 115 kg	2.402,00 €	

Edelstahlmöbel

ECO Arbeitsschränke mit Schiebetür

	Artikel	Euro
<p>Arbeitsschrank aus AISI 201, Materialstärke 0,8 mm. Arbeitsplatte in schallgedämpfter Ausführung mit beschichteter Holzplatte verstärkt. Stabile Konstruktion, ein Zwischenboden ermöglicht hohe Lagerkapazität, Runde höhenverstellbare Füße ermöglichen die Einstellung einer optimalen Arbeitshöhe, besonders leicht zu reinigen, doppelwandige Aufkantung 100mm, doppelwandige Türen, Korpus bei Lieferung nicht vollständig montiert, Füße rund, höhenverstellbar bei Lieferung nicht montiert</p>		
	<p>Arbeitsschrank ECO mit Schiebetür mit Aufkantung u. Schubladenblock links</p>	
	<p>AR22-4124 - Dim B 1400 x T 700 x H 850 mm, 90 kg</p>	<p>980,00 €</p>
	<p>AR22-4126 - Dim B 1600 x T 700 x H 850 mm, 105 kg auf Anfrage ohne Aufkantung für gleichen Preis</p>	<p>1.090,00 €</p>
	<p>AR22-4128 - Dim B 1800 x T 700 x H 850 mm, 115 kg</p>	<p>1.180,00 €</p>
	<p>AR22-4130 - Dim B 2000 x T 700 x H 850 mm, 120 kg auf Anfrage ohne Aufkantung für gleichen Preis</p>	<p>1.270,00 €</p>
<p>Arbeitsschrank aus AISI 201, Materialstärke 0,8 mm. Arbeitsplatte in schallgedämpfter Ausführung mit beschichteter Holzplatte verstärkt. Stabile Konstruktion, ein Zwischenboden ermöglicht hohe Lagerkapazität, Runde höhenverstellbare Füße ermöglichen die Einstellung einer optimalen Arbeitshöhe, besonders leicht zu reinigen, doppelwandige Aufkantung 100mm, doppelwandige Türen, Korpus bei Lieferung nicht vollständig montiert, Füße rund, höhenverstellbar bei Lieferung nicht montiert</p>		
	<p>Arbeitsschrank ECO mit Schiebetür mit Aufkantung u. Schubladenblock rechts</p>	
	<p>AR22-4138 - Dim B 1400 x T 700 x H 850 mm, 90 kg</p>	<p>980,00 €</p>
	<p>AR22-4140 - Dim B 1600 x T 700 x H 850 mm, 105 kg auf Anfrage ohne Aufkantung für gleichen Preis</p>	<p>1.090,00 €</p>
	<p>AR22-4142 - Dim B 1800 x T 700 x H 850 mm, 115 kg</p>	<p>1.180,00 €</p>
	<p>AR22-4144 - Dim B 2000 x T 700 x H 850 mm, 120 kg auf Anfrage ohne Aufkantung für gleichen Preis</p>	<p>1.270,00 €</p>

Arbeitsschränke mit Schiebetür

	Artikel	Euro
<p>Arbeitsfläche und Unterkonstruktion Edelstahl Einseitig geschliffen Korn 320 Werkstoff 1.4301 / AISI 304.1, Unterkonstruktion aus 40 mm Vierkanrohr. Arbeitsplatte in schallgedämpfter Ausführung mit beschichteter Holzplatte verstärkt. Schubladengröße passend zu GN-Behälter 1/1 Doppelwandige Türen, Kugelgelagerte Rollen, Griffleiste aus gefalzten Edelstahl. Rückseitige Installationsfreiheit 92 mm. Höhenverstellbare Kunststoff - Fußsätze, durchgehend Geschweißt. Lichte Höhe Fußboden-Unterkante Bodenregal 130 mm, Lichte Fachhöhe 270 mm, Lichte Fachhöhe 270 mm</p> <p>Option: Öffnung für Zuleitungen und Einbaugeräte auf Anfrage gegen Aufpreis möglich, Arbeitstische nach Mass oder mit Tiefe 800 mm auf Anfrage</p>		
	<p>Arbeitsschrank mit Schiebetür ohne Aufkantung u. Schubladenblock links</p>	
	AR22-1117 - Dim B 1400 x T 600 x H 850 mm, 84 kg	2.164,00 €
	AR22-1118 - Dim B 1500 x T 600 x H 850 mm, 88 kg	2.270,00 €
	AR22-1119 - Dim B 1600 x T 600 x H 850 mm, 91 kg	2.302,00 €
	AR22-1120 - Dim B 1700 x T 600 x H 850 mm, 95 kg	2.349,00 €
	AR22-1121 - Dim B 1800 x T 600 x H 850 mm, 100 kg	2.389,00 €
	AR22-1122 - Dim B 1900 x T 600 x H 850 mm, 103 kg	2.434,00 €
	AR22-1123 - Dim B 2000 x T 600 x H 850 mm, 107 kg	2.468,00 €
	AR22-1124 - Dim B 1400 x T 700 x H 850 mm, 90 kg	2.204,00 €
	AR22-1125 - Dim B 1500 x T 700 x H 850 mm, 95 kg	2.310,00 €
	AR22-1126 - Dim B 1600 x T 700 x H 850 mm, 98 kg	2.349,00 €
	AR22-1127 - Dim B 1700 x T 700 x H 850 mm, 103 kg	2.389,00 €
	AR22-1128 - Dim B 1800 x T 700 x H 850 mm, 107 kg	2.428,00 €
	AR22-1129 - Dim B 1900 x T 700 x H 850 mm, 111 kg	2.468,00 €
AR22-1130 - Dim B 2000 x T 700 x H 850 mm, 115 kg	2.514,00 €	
	<p>Arbeitsschrank mit Schiebetür ohne Aufkantung u. Schubladenblock rechts</p>	
	AR22-1131 - Dim B 1400 x T 600 x H 850 mm, 84 kg	2.164,00 €
	AR22-1132 - Dim B 1500 x T 600 x H 850 mm, 88 kg	2.270,00 €
	AR22-1133 - Dim B 1600 x T 600 x H 850 mm, 91 kg	2.302,00 €
	AR22-1134 - Dim B 1700 x T 600 x H 850 mm, 95 kg	2.349,00 €
	AR22-1135 - Dim B 1800 x T 600 x H 850 mm, 100 kg	2.389,00 €
	AR22-1136 - Dim B 1900 x T 600 x H 850 mm, 103 kg	2.434,00 €
	AR22-1137 - Dim B 2000 x T 600 x H 850 mm, 107 kg	2.468,00 €
	AR22-1138 - Dim B 1400 x T 700 x H 850 mm, 90 kg	2.204,00 €
	AR22-1139 - Dim B 1500 x T 700 x H 850 mm, 95 kg	2.310,00 €
	AR22-1140 - Dim B 1600 x T 700 x H 850 mm, 98 kg	2.349,00 €
	AR22-1141 - Dim B 1700 x T 700 x H 850 mm, 103 kg	2.389,00 €
	AR22-1142 - Dim B 1800 x T 700 x H 850 mm, 107 kg	2.428,00 €
	AR22-1143 - Dim B 1900 x T 700 x H 850 mm, 111 kg	2.468,00 €
AR22-1144 - Dim B 2000 x T 700 x H 850 mm, 115 kg	2.514,00 €	



Edelstahlmöbel

Arbeitsschränke

	Artikel	Euro	
<p>Unterkonstruktion aus 40 mm Vierkantrrohr. Arbeitsplatte in schalgedämpfter Ausführung mit beschichteter Holzplatte verstärkt. Aufkantungshöhe 40 mm, Schubladengröße passend zu Gn-Behälter 1/1, Doppelwandige Türen, Kugelgelagerte Rollen, Griffleiste aus gefalzten Edelstahl. Rückseitige Installationsfreiheit 92 mm. Höhenverstellbare Kunststoff - Fußeinsätze. Lichte Höhe Fußboden-Unterkante Bodenregal 130 mm, Lichte Fachhöhe 270 mm durchgehend Geschweißt.</p> <p>Option: Fugenfreie Zusatzaufkantungen auf Anfrage gegen Aufpreis möglich Öffnung für Zuleitungen und Einbaugeräte auf Anfrage gegen Aufpreis möglich, Abweichende Aufkantungshöhen auf Anfrage gegen Aufpreis möglich Arbeitsschränke nach Mass oder mit Tiefe 800 mm auf Anfrage</p>			
	<p>Arbeitsschrank 600 mit Aufkantung u. Zwischenbord</p>		
	AR22-0145 - Dim.: B 1000 x T 600 x H 850 mm, 39 kg	1.094,00 €	
	AR22-0146 - Dim.: B 1100 x T 600 x H 850 mm, 42 kg	1.144,00 €	
	AR22-0147 - Dim.: B 1200 x T 600 x H 850 mm, 44 kg	1.224,00 €	
	AR22-0148 - Dim.: B 1300 x T 600 x H 850 mm, 47 kg	1.310,00 €	
	AR22-0149 - Dim.: B 1400 x T 600 x H 850 mm, 50 kg	1.360,00 €	
	AR22-0150 - Dim.: B 1500 x T 600 x H 850 mm, 53 kg	1.411,00 €	
	AR22-0151 - Dim.: B 1600 x T 600 x H 850 mm, 56 kg	1.440,00 €	
	AR22-0152 - Dim.: B 1700 x T 600 x H 850 mm, 59 kg	1.461,00 €	
	AR22-0153 - Dim.: B 1800 x T 600 x H 850 mm, 62 kg	1.540,00 €	
	AR22-0154 - Dim.: B 1900 x T 600 x H 850 mm, 65 kg	1.627,00 €	
	AR22-0155 - Dim.: B 2000 x T 600 x H 850 mm, 68 kg	1.713,00 €	
	<p style="text-align: center;">+</p> 	<p>Arbeitsschrank 700 mit Aufkantung u. Zwischenbord</p>	
		AR22-0156 - Dim.: B 1000 x T 700 x H 850 mm, 43 kg	1.144,00 €
AR22-0157 - Dim.: B 1100 x T 700 x H 850 mm, 46 kg		1.288,00 €	
AR22-0158 - Dim.: B 1200 x T 700 x H 850 mm, 50 kg		1.353,00 €	
AR22-0159 - Dim.: B 1300 x T 700 x H 850 mm, 53 kg		1.411,00 €	
AR22-0160 - Dim.: B 1400 x T 700 x H 850 mm, 56 kg		1.440,00 €	
AR22-0161 - Dim.: B 1500 x T 700 x H 850 mm, 60 kg		1.454,00 €	
AR22-0162 - Dim.: B 1600 x T 700 x H 850 mm, 63 kg		1.483,00 €	
AR22-0163 - Dim.: B 1700 x T 700 x H 850 mm, 66 kg		1.497,00 €	
AR22-0164 - Dim.: B 1800 x T 700 x H 850 mm, 69 kg		1.591,00 €	
AR22-0165 - Dim.: B 1900 x T 700 x H 850 mm, 73 kg	1.684,00 €		
AR22-0166 - Dim.: B 2000 x T 700 x H 850 mm, 76 kg	1.785,00 €		


Edelstahlmöbel

Arbeitsschränke

	Artikel	Euro
<p>Arbeitsfläche und Unterkonstruktion Edelstahl Einseitig geschliffen Korn 320 Werkstoff 1.4301 / AISI 304.1, Unterkonstruktion aus 40 mm Vierkantrrohr. Arbeitsplatte in schalgedämpfter Ausführung mit beschichteter Holzplatte verstärkt. Schubladengröße passend zu GN-Behälter 1/1. Rückseitige Installationsfreiheit 92 mm. Höhenverstellbare Kunststoff - Fußeinsätze. Lichte Höhe Fußboden-Unterkante Bodenregal 130 mm, Lichte Fachhöhe 270 mm, durchgehend Geschweißt.</p> <p>Option: Öffnung für Zuleitungen und Einbaugeräte auf Anfrage gegen Aufpreis möglich, Arbeitstische nach Mass oder mit Tiefe 800 mm auf Anfrage</p>		
	<p>Arbeitsschrank ohne Aufkantung mit Zwischenbord</p> <p>AR22-0167 - Dim: B 1000 x T 600 x H 850 mm, 39 kg AR22-0168 - Dim: B 1100 x T 600 x H 850 mm, 42 kg AR22-0169 - Dim: B 1200 x T 600 x H 850 mm, 44 kg AR22-0170 - Dim: B 1300 x T 600 x H 850 mm, 47 kg AR22-0171 - Dim: B 1400 x T 600 x H 850 mm, 50 kg AR22-0172 - Dim: B 1500 x T 600 x H 850 mm, 53 kg AR22-0173 - Dim: B 1600 x T 600 x H 850 mm, 56 kg AR22-0174 - Dim: B 1700 x T 600 x H 850 mm, 59 kg AR22-0175 - Dim: B 1800 x T 600 x H 850 mm, 62 kg AR22-0176 - Dim: B 1900 x T 600 x H 850 mm, 65 kg AR22-0177 - Dim: B 2000 x T 600 x H 850 mm, 68 kg</p>	<p>1.137,00 € 1.188,00 € 1.274,00 € 1.360,00 € 1.418,00 € 1.468,00 € 1.497,00 € 1.526,00 € 1.612,00 € 1.684,00 € 1.785,00 €</p>
	<p>AR22-0178 - Dim: B 1000 x T 700 x H 850 mm, 43 kg AR22-0179 - Dim: B 1100 x T 700 x H 850 mm, 46 kg AR22-0180 - Dim: B 1200 x T 700 x H 850 mm, 50 kg AR22-0181 - Dim: B 1300 x T 700 x H 850 mm, 53 kg AR22-0182 - Dim: B 1400 x T 700 x H 850 mm, 56 kg AR22-0183 - Dim: B 1500 x T 700 x H 850 mm, 60 kg AR22-0184 - Dim: B 1600 x T 700 x H 850 mm, 63 kg AR22-0185 - Dim: B 1700 x T 700 x H 850 mm, 66 kg AR22-0186 - Dim: B 1800 x T 700 x H 850 mm, 69 kg AR22-0187 - Dim: B 1900 x T 700 x H 850 mm, 73 kg AR22-0188 - Dim: B 2000 x T 700 x H 850 mm, 76 kg</p>	<p>1.188,00 € 1.339,00 € 1.404,00 € 1.468,00 € 1.497,00 € 1.512,00 € 1.555,00 € 1.612,00 € 1.670,00 € 1.764,00 € 1.857,00 €</p>
	<p>ECO Schubladenblock mit 3 Schubladen mit Aufkantung</p> <p>AR22-0584 - Dim: B 500 x T 600 x H 850 mm, 44 kg AR22-0585 - Dim.: B 500 x T 700 x H 850 mm, 49 kg</p> <p>ohne Aufkantung</p> <p>AR22-0586 - Dim.: B 500 x T 600 x H 850 mm, 39 kg AR22-0587 - Dim.: B 500 x T 700 x H 850 mm, 45 kg</p>	<p>970,00 € 1.040,00 € 940,00 € 1.010,00 €</p>
	<p>Schubladenblock mit 3 Schubladen mit Aufkantung</p> <p>AR22-0113 - Dim.: B 400 x T 600 x H 850 mm, 48 kg AR22-0114 - Dim.: B 400 x T 700 x H 850 mm, 49 kg</p> <p>ohne Aufkantung</p> <p>AR22-0115 - Dim.: B 400 x T 600 x H 850 mm, 48 kg AR22-0116 - Dim.: B 400 x T 700 x H 850 mm, 49 kg</p>	<p>1.173,00 € 1.188,00 € 1.173,00 € 1.188,00 €</p>



Edelstahlmöbel

Einbau Artikel für Edelstahlmöbel

	Artikel	Euro
	Einbau Schubladenblock 600 mit 2 x 1/2 Schubladen Artikel: AR22-1584 Dim.: B 400 x T 560 x H 555 mm, Gewicht: 20 kg	490,00 €
	Einbau Schubladenblock 700 mit 2 x 1/2 Schubladen Artikel: AR22-1585 Dim.: B 400 x T 660 x H 555 mm, Gewicht: 22 kg	520,00 €
	Einbau Schubladenblock 600 mit 3 x 1/3 Schubladen Artikel: AR22-1113 Dim.: B 400 x T 560 x H 555 mm, Gewicht: 25 kg	560,00 €
	Einbau Schubladenblock 700 mit 3 x 1/3 Schubladen Artikel: AR22-1114 Dim.: B 400 x T 660 x H 555 mm, Gewicht: 27 kg	600,00 €
	Einbau Müllklappe 600 Artikel: AR22-1115 Dim.: B 400 x T 560 x H 555 mm, Gewicht: 15 kg	370,00 €
	Einbau Müllklappe 700 Artikel: AR22-1116 Dim.: B 400 x T 660 x H 555 mm, Gewicht: 17 kg	400,00 €
	Einschweissen von Einbau Artikel in Arbeitstisch mit Bodenregal Artikel: AR22-1856 von AR22-1584, AR22-1585, AR22-1113 AR22-1114, AR22-1115, AR22-1116 Einschweissen von Einbau Artikel in alle sonstigen Edelstahlmöbel Artikel: AR22-1857 von AR22-1584, AR22-1585, AR22-1113 AR22-1114, AR22-1115, AR22-1116	170,00 € auf Anfrage





Edelstahlmöbel

Arbeitsschränke als Eckmodul mit Aufkantung

	Artikel	Euro
<p>Arbeitsfläche und Unterkonstruktion Edelstahl Einseitig geschliffen Korn 320 Werkstoff 1.4301 / AISI 304.1. Unterkonstruktion aus 40 mm Vierkantröhr. Arbeitsplatte in schallgedämpfter Ausführung mit beschichteter Holzplatte verstärkt. Aufkantungshöhe 40 mm. Umlaufende vierseitige Tischverblendung, Rückseitige Installationsfreiheit 92 mm. Höhenverstellbare Kunststoff - Fußeinsätze. Lichte Höhe Fußboden-Unterkante Bodenregal 130 mm, Lichte Weite 600 mm bei B 1100 mm Tischbreite oder 700 mm bei 1300 mm Tischberite, Lichte Höhe Oberkante Bodenregal-Unterkante, Tischverblendung 590 mm, Vollverschweißte Unterkonstruktion. durchgehend Geschweißt.</p> <p>Option: Öffnung für Zuleitungen und Einbaugeräte auf Anfrage gegen Aufpreis möglich, Abweichende Aufkantungshöhen auf Anfrage gegen Aufpreis möglich, Arbeitstische nach Mass oder für Tiefe 800 mm Arbeitstische auf Anfrage</p>		
 <p>Arbeitstisch als Eckmodul nach Mass Artikel: AR22-0824</p>	<p>AR22-0820 - Arbeitstisch als Eckmodul für 600 Tiefe Tische, ohne Bodenregal Dim.: B 1100 x T 1100 x H 850 mm, Gewicht: 31 kg</p>	1.146,00 €
	<p>AR22-0821 - Arbeitstisch als Eckmodul für 600 Tiefe Tische, mit Bodenregal Dim.: B 1100 x T 1100 x H 850 mm, Gewicht: 38 kg</p>	1.356,00 €
	<p>AR22-0822 - Arbeitstisch als Eckmodul für 700 Tiefe Tische, ohne Bodenregal Dim.: B 1300 x T 1300 x H 850 mm, Gewicht: 40 kg</p>	1.278,00 €
	<p>AR22-0823 - Arbeitstisch als Eckmodul für 700 Tiefe Tische, mit Bodenregal Dim.: B 1300 x T 1300 x H 850 mm, Gewicht: 51 kg</p>	1.494,00 €
<p>Arbeitsfläche und Unterkonstruktion Edelstahl Einseitig geschliffen Korn 320 Werkstoff 1.4301 / AISI 304.1, Unterkonstruktion aus 40 mm Vierkantröhr. Arbeitsplatte in schallgedämpfter Ausführung mit beschichteter Holzplatte verstärkt. Aufkantungshöhe 40 mm, Dreiseitig geschlossener Korpus, verschweißst. Doppelwandige Flügeltür, Griffleiste aus gefalztem Edelstahl. Zwischenboden auf eingeschweißten Auflagen, Rückseitige Installationsfreiheit 92 mm. Höhenverstellbare Kunststoff - Fußeinsätze. Lichte Höhe Fußboden-Unterkante Bodenregal 130 mm, Lichte Fachhöhe 270 mm Lichte Weite 600 mm bei B 1100 mm Tischbreite oder 700 mm bei 1300 mm Tischberite, durchgehend Geschweißt.</p> <p>Option: Öffnung für Zuleitungen und Einbaugeräte auf Anfrage gegen Aufpreis möglich, Abweichende Aufkantungshöhen auf Anfrage gegen Aufpreis möglich Arbeitstische nach Mass oder für Tiefe 800 mm Arbeitstische auf Anfrage</p>		
 <p>Arbeitsschrank als Eckmodul nach Mass Artikel: AR22-0829</p>	<p>AR22-0825 - Arbeitsschrank als Eckmodul für 600 Tiefe Tische, ohne Tür Dim.: B 1100 x T 1100 x H 850 mm, Gewicht: 56 kg</p>	1.866,00 €
	<p>AR22-0826 - Arbeitsschrank als Eckmodul für 600 Tiefe Tische, mit Tür Dim.: B 1100 x T 1100 x H 850 mm, Gewicht: 61 kg</p>	2.070,00 €
	<p>AR22-0827 - Arbeitsschrank als Eckmodul für 700 Tiefe Tische, ohne Tür Dim.: B 1300 x T 1300 x H 850 mm, Gewicht: 73 kg</p>	2.058,00 €
	<p>AR22-0828 - Arbeitsschrank als Eckmodul für 700 Tiefe Tische, mit Tür Dim.: B 1300 x T 1300 x H 850 mm, Gewicht: 78 kg</p>	2.262,00 €



Edelstahlmöbel

ECO Wärmeschrank

	Artikel	Euro			
<p>Wärmeschrank aus Chrom-Nickel-Stahl Aisi 201, Materialstärke 0,8 mm, Arbeitsplatte in schallgedämpfter Ausführung mit beschichteter Holzplatte verstärkt. Mit Konrolleuchte, + Ein-/Ausschalter+ Temperaturregler, der leistungsstarke Umlifftizer und die doppelwandige Scheibetür sorgen für eine stabile Temperatur, bei Umgebungstemp. +25°C und relativer Feuchtigkeit 60%, Temperaturbereich +30 bis +90°C, ein Zwischenboden ermöglicht hohe Lagerkapazität, Umrüstung auf Räder möglich, besonders leicht zu reinigen, Doppelwandige Aufkantung bei Modellen mit Aufkantung, Steckerfertig, Leistung: 230V, 2,5 kW</p>					
	<p>ECO Wärmeschrank mit Aufkantung in 600 Tiefe</p> <p>AR22-4194 - Dim.: B 1000 x T 600 x H 850 mm, 50 kg 980,00 € AR22-4196 - Dim.: B 1200 x T 600 x H 850 mm, 57 kg 1.100,00 € AR22-4198 - Dim.: B 1400 x T 600 x H 850 mm, 62 kg 1.170,00 € AR22-4199 - Dim.: B 1500 x T 600 x H 850 mm, 68 kg 1.220,00 € AR22-4200 - Dim.: B 1600 x T 600 x H 850 mm, 73 kg 1.270,00 € AR22-4202 - Dim.: B 1800 x T 600 x H 850 mm, 80 kg 1.500,00 € AR22-4204 - Dim.: B 2000 x T 600 x H 850 mm, 95 kg 1.570,00 €</p>				
		<p>ECO Wärmeschrank ohne Aufkantung in 600 Tiefe</p> <p>AR22-4294 - Dim.: B 1000 x T 600 x H 850 mm, 48 kg 950,00 € AR22-4296 - Dim.: B 1200 x T 600 x H 850 mm, 55 kg 1.020,00 € AR22-4298 - Dim.: B 1400 x T 600 x H 850 mm, 60 kg 1.110,00 € AR22-4299 - Dim.: B 1500 x T 600 x H 850 mm, 65 kg 1.140,00 € AR22-4300 - Dim.: B 1600 x T 600 x H 850 mm, 70 kg 1.170,00 € AR22-4302 - Dim.: B 1800 x T 600 x H 850 mm, 77 kg 1.390,00 € AR22-4304 - Dim.: B 2000 x T 600 x H 850 mm, 90 kg 1.500,00 €</p>			
			<p>ECO Wärmeschrank mit Aufkantung in 700 Tiefe</p> <p>AR22-4205 - Dim.: B 1000 x T 700 x H 850 mm, 52 kg 1.020,00 € AR22-4207 - Dim.: B 1200 x T 700 x H 850 mm, 59 kg 1.160,00 € AR22-4209 - Dim.: B 1400 x T 700 x H 850 mm, 68 kg 1.270,00 € AR22-4210 - Dim.: B 1500 x T 700 x H 850 mm, 73 kg 1.330,00 € AR22-4211 - Dim.: B 1600 x T 700 x H 850 mm, 77 kg 1.390,00 € AR22-4213 - Dim.: B 1800 x T 700 x H 850 mm, 84 kg 1.570,00 € AR22-4215 - Dim.: B 2000 x T 700 x H 850 mm, 105 kg 1.700,00 €</p>		
				<p>ECO Wärmeschrank ohne Aufkantung in 700 Tiefe</p> <p>AR22-4305 - Dim.: B 1000 x T 700 x H 850 mm, 50 kg 1.000,00 € AR22-4307 - Dim.: B 1200 x T 700 x H 850 mm, 57 kg 1.090,00 € AR22-4309 - Dim.: B 1400 x T 700 x H 850 mm, 65 kg 1.160,00 € AR22-4310 - Dim.: B 1500 x T 700 x H 850 mm, 69 kg 1.220,00 € AR22-4311 - Dim.: B 1600 x T 700 x H 850 mm, 73 kg 1.270,00 € AR22-4313 - Dim.: B 1800 x T 700 x H 850 mm, 80 kg 1.460,00 € AR22-4315 - Dim.: B 2000 x T 700 x H 850 mm, 100 kg 1.620,00 €</p>	

Edelstahlmöbel

Wärmebrücken

	Artikel	Euro
mit Ein- / Ausschalter und Stromkabel rechts, Temperatur regelbar: bis 60°C, Infrarot-Beheizung, Keramikheizkörper, mit abgerundeten Ecken sorgen für leichte Reinigung und entspricht Hygiene-Vorschriften höhenverstellbare Füße, Achtung! Montage (Einfach) von Wärmebrücke erfolgt durch den Kunden		
1 - etagig mit Keramikheizkörper und Stecker je Etage 	Wärmebrücken 1 - etagig AR22-0420 - Dim.: B 800 x T 350 x H 400 mm, Anschluss: 230 V / 50 Hz, Leistung: 0,7kW, ca. 5,3 kg	335,00 €
	AR22-0421 - Dim.: B 1000 x T 350 x H 400 mm Anschluss: 230 V / 50 Hz, Leistung: 0,7kW, ca. 6,6 kg	360,00 €
	AR22-0422 - Dim.: B 1200 x T 350 x H 400 mm Anschluss: 230 V / 50 Hz, Leistung: 1,05kW, ca. 7,9 kg	410,00 €
	AR22-0423 - Dim.: B 1400 x T 350 x H 400 mm Anschluss: 230 V / 50 Hz, Leistung: 1,05kW, ca. 9,2 kg	430,00 €
	AR22-0424 - Dim.: B 1500 x T 350 x H 400 mm Anschluss: 230 V / 50 Hz, Leistung: 1,05kW, ca. 9,6 kg	440,00 €
	AR22-0425 - Dim.: B 1600 x T 350 x H 400 mm Anschluss: 230 V / 50 Hz, Leistung: 1,4kW, ca. 10,5 kg	480,00 €
	AR22-0426 - Dim.: B 1800 x T 350 x H 400 mm Anschluss: 230 V / 50 Hz, Leistung: 1,4kW, ca. 12 kg	500,00 €
	AR22-0427 - Dim.: B 2000 x T 350 x H 400 mm Anschluss: 230 V / 50 Hz, Leistung: 1,75W, ca. 13 kg	550,00 €
2 - etagig mit Keramikheizkörper und Stecker je Etage beide Etagen beheizbar 	Wärmebrücken 2 - etagig AR22-0428 - Dim.: B 800 x T 350 x H 700 mm Anschluss: 230 V / 50 Hz, Leistung: 1,4kW, ca. 8,8 kg	590,00 €
	AR22-0429 - Dim.: B 1000 x T 350 x H 700 mm Anschluss: 230 V / 50 Hz, Leistung: 1,4kW, ca. 9,9 kg	630,00 €
	AR22-0430 - Dim.: B 1200 x T 350 x H 700 mm Anschluss: 230 V / 50 Hz, Leistung: 2,1kW, ca. 13 kg	730,00 €
	AR22-0431 - Dim.: B 1400 x T 350 x H 700 mm Anschluss: 230 V / 50 Hz, Leistung: 2,1kW, ca. 15,6 kg	780,00 €
	AR22-0432 - Dim.: B 1500 x T 350 x H 700 mm Anschluss: 230 V / 50 Hz, Leistung: 2,1kW, ca. 16 kg	830,00 €
	AR22-0433 - Dim.: B 1600 x T 350 x H 700 mm Anschluss: 230 V / 50 Hz, Leistung: 2,8kW, ca. 17,3 kg	860,00 €
	AR22-0434 - Dim.: B 1800 x T 350 x H 700 mm Anschluss: 230 V / 50 Hz, Leistung: 2,8kW, ca. 19,4 kg	950,00 €
	AR22-0435 - Dim.: B 2000 x T 350 x H 700 mm Anschluss: 230 V / 50 Hz, Leistung: 3,5kW, ca. 21,6 kg	1.010,00 €

Edelstahlmöbel

Arbeitsplatten in 500 Tiefe

Arbeitsplatten in 600 Tiefe

Arbeitsplatten mit oder ohne Aufkantung in 500 bis 1400 mm Tiefe weitere Größen auf Anfrage.


aus Werkstoff 1.4301 / AISI 304 in 1 mm Stärke aus Edelstahl Einseitig geschliffen

Tischplatte 40 mm, allseitig abgekantet, schalldämmend holzunterfüttert,

Aufkantungen 40 mm in gefalzter Ausführung

Optional: mit Edelstahl Unterfütterung auf Anfrage mit 30% Aufschlag

Breite mm	Gewicht kg	Artikel mit AK	Artikel ohne AK	Preis Euro	Gewicht kg	Artikel mit AK	Artikel ohne AK	Preis Euro
500	5,9	AR22-3000	AR22-3200	329,00 €	7,0	AR22-3040	AR22-3240	339,00 €
600	6,9	AR22-3001	AR22-3201	339,00 €	8,2	AR22-3041	AR22-3241	354,00 €
700	7,8	AR22-3002	AR22-3202	351,00 €	9,4	AR22-3042	AR22-3242	364,00 €
800	8,8	AR22-3003	AR22-3203	367,00 €	10,6	AR22-3043	AR22-3243	379,00 €
900	9,8	AR22-3004	AR22-3204	372,00 €	11,7	AR22-3044	AR22-3244	392,00 €
1000	10,8	AR22-3005	AR22-3205	388,00 €	12,9	AR22-3045	AR22-3245	408,00 €
1100	11,7	AR22-3006	AR22-3206	397,00 €	14,1	AR22-3046	AR22-3246	417,00 €
1200	12,7	AR22-3007	AR22-3207	407,00 €	15,3	AR22-3047	AR22-3247	432,00 €
1300	13,7	AR22-3008	AR22-3208	416,00 €	16,4	AR22-3048	AR22-3248	448,00 €
1400	14,7	AR22-3009	AR22-3209	427,00 €	17,6	AR22-3049	AR22-3249	459,00 €
1500	15,7	AR22-3010	AR22-3210	437,00 €	18,8	AR22-3050	AR22-3250	470,00 €
1600	16,6	AR22-3011	AR22-3211	449,00 €	20,0	AR22-3051	AR22-3251	484,00 €
1700	17,6	AR22-3012	AR22-3212	465,00 €	21,1	AR22-3052	AR22-3252	502,00 €
1800	18,6	AR22-3013	AR22-3213	475,00 €	22,3	AR22-3053	AR22-3253	515,00 €
1900	19,6	AR22-3014	AR22-3214	484,00 €	23,5	AR22-3054	AR22-3254	526,00 €
2000	20,6	AR22-3015	AR22-3215	499,00 €	24,7	AR22-3055	AR22-3255	542,00 €
2100	21,5	AR22-3016	AR22-3216	635,00 €	25,8	AR22-3056	AR22-3256	699,00 €
2200	22,5	AR22-3017	AR22-3217	651,00 €	27,0	AR22-3057	AR22-3257	720,00 €
2300	23,5	AR22-3018	AR22-3218	667,00 €	28,2	AR22-3058	AR22-3258	472,00 €
2400	24,5	AR22-3019	AR22-3219	689,00 €	29,4	AR22-3059	AR22-3259	763,00 €
2500	25,5	AR22-3020	AR22-3220	700,00 €	30,5	AR22-3060	AR22-3260	779,00 €
2600	26,4	AR22-3021	AR22-3221	720,00 €	31,7	AR22-3061	AR22-3261	803,00 €
2700	27,4	AR22-3022	AR22-3222	736,00 €	32,9	AR22-3062	AR22-3262	819,00 €
2800	28,4	AR22-3023	AR22-3223	747,00 €	34,1	AR22-3063	AR22-3263	835,00 €
2900	29,4	AR22-3024	AR22-3224	766,00 €	35,2	AR22-3064	AR22-3264	856,00 €



Edelstahlmöbel

Arbeitsplatten in 700 Tiefe

Arbeitsplatten in 800 Tiefe

Arbeitsplatten mit oder ohne Aufkantung in 500 bis 1400 mm Tiefe weitere Größen auf Anfrage.


aus Werkstoff 1.4301 / AISI 304 in 1 mm Stärke aus Edelstahl Einseitig geschliffen

Tischplatte 40 mm, allseitig abgekantet, schalldämmend holzunterfüttert,

Aufkantungen 40 mm in gefalzter Ausführung


Optional: mit Edelstahl Unterfütterung auf Anfrage mit 30% Aufschlag

Breite mm	Gewicht kg	Artikel mit AK	Artikel ohne AK	Preis Euro	Gewicht kg	Artikel mit AK	Artikel ohne AK	Preis Euro
500	8,2	AR22-3080	AR22-3280	350,00 €	9,4	AR22-3120	AR22-3320	363,00 €
600	9,6	AR22-3081	AR22-3281	363,00 €	11,0	AR22-3121	AR22-3321	379,00 €
700	11,0	AR22-3082	AR22-3282	379,00 €	12,5	AR22-3122	AR22-3322	395,00 €
800	12,3	AR22-3083	AR22-3283	392,00 €	14,1	AR22-3123	AR22-3323	409,00 €
900	13,7	AR22-3084	AR22-3284	408,00 €	15,7	AR22-3124	AR22-3324	432,00 €
1000	15,1	AR22-3085	AR22-3285	427,00 €	17,2	AR22-3125	AR22-3325	448,00 €
1100	16,4	AR22-3086	AR22-3286	444,00 €	18,8	AR22-3126	AR22-3326	464,00 €
1200	17,8	AR22-3087	AR22-3287	459,00 €	20,4	AR22-3127	AR22-3327	484,00 €
1300	19,2	AR22-3088	AR22-3288	475,00 €	21,9	AR22-3128	AR22-3328	504,00 €
1400	20,6	AR22-3089	AR22-3289	488,00 €	23,5	AR22-3129	AR22-3329	523,00 €
1500	21,9	AR22-3090	AR22-3290	507,00 €	25,1	AR22-3130	AR22-3330	542,00 €
1600	23,3	AR22-3091	AR22-3291	523,00 €	26,6	AR22-3131	AR22-3331	552,00 €
1700	24,7	AR22-3092	AR22-3292	536,00 €	28,2	AR22-3132	AR22-3332	568,00 €
1800	26,0	AR22-3093	AR22-3293	556,00 €	29,8	AR22-3133	AR22-3333	593,00 €
1900	27,4	AR22-3094	AR22-3294	564,00 €	31,3	AR22-3134	AR22-3334	609,00 €
2000	28,8	AR22-3095	AR22-3295	588,00 €	32,9	AR22-3135	AR22-3335	625,00 €
2100	30,2	AR22-3096	AR22-3296	768,00 €	34,5	AR22-3136	AR22-3336	833,00 €
2200	31,5	AR22-3097	AR22-3297	790,00 €	36,0	AR22-3137	AR22-3337	859,00 €
2300	32,9	AR22-3098	AR22-3298	816,00 €	37,6	AR22-3138	AR22-3338	888,00 €
2400	34,3	AR22-3099	AR22-3299	836,00 €	39,2	AR22-3139	AR22-3339	908,00 €
2500	35,6	AR22-3100	AR22-3300	859,00 €	40,7	AR22-3140	AR22-3340	936,00 €
2600	37,0	AR22-3101	AR22-3301	883,00 €	42,3	AR22-3141	AR22-3341	960,00 €
2700	38,4	AR22-3102	AR22-3302	904,00 €	43,9	AR22-3142	AR22-3342	982,00 €
2800	39,7	AR22-3103	AR22-3303	928,00 €	45,4	AR22-3143	AR22-3343	1.012,00 €
2900	41,1	AR22-3104	AR22-3304	950,00 €	47,0	AR22-3144	AR22-3344	1.040,00 €



Edelstahlmöbel

Edelstahlregale in 400 mm Tiefe

	Artikel	Euro
<p>die Regale sind komplett aus Edelstahl Einseitig geschliffen Korn 320 Werkstoff 1.4301 / AISI 304 in 1 mm Stärke, mit 4 Ablageböden, Lichte Höhe zwischen den Böden 580 mm, die Böden sind in stabiler, verstärkter Ausführung, komplett verschweißt.</p> <p><u>Option:</u> Edelstahlregal nach Mass auf Anfrage</p>		
	<p>Edelstahlregal 1000 x 400 Artikel: AR22-3501 Dim.: B 1000 x T 400 x H 2000 mm Gewicht: 26 kg / Traglast: 125 kg</p>	892,00 €
	<p>Edelstahlregal 1100 x 400 Artikel: AR22-3502 Dim.: B 1100 x T 400 x H 2000 mm Gewicht: 27 kg / Traglast: 125 kg</p>	950,00 €
	<p>Edelstahlregal 1200 x 400 Artikel: AR22-3503 Dim.: B 1200 x T 400 x H 2000 mm Gewicht: 28 kg / Traglast: 125 kg</p>	1.020,00 €
	<p>Edelstahlregal 1300 x 400 Artikel: AR22-3504 Dim.: B 1300 x T 400 x H 2000 mm Gewicht: 30 kg / Traglast: 125 kg</p>	1.152,00 €
	<p>Edelstahlregal 1400 x 400 Artikel: AR22-3505 Dim.: B 1400 x T 400 x H 2000 mm Gewicht: 31 kg / Traglast: 125 kg</p>	1.218,00 €
	<p>Edelstahlregal 1500 x 400 Artikel: AR22-3506 Dim.: B 1500 x T 400 x H 2000 mm Gewicht: 32 kg / Traglast: 125 kg</p>	1.252,00 €
	<p>Edelstahlregal 1600 x 400 Artikel: AR22-3507 Dim.: B 1600 x T 400 x H 2000 mm Gewicht: 34 kg / Traglast: 125 kg</p>	1.302,00 €
	<p>Edelstahlregal 1700 x 400 Artikel: AR22-3508 Dim.: B 1700 x T 400 x H 2000 mm Gewicht: 36 kg / Traglast: 125 kg</p>	1.350,00 €
	<p>Edelstahlregal 1800 x 400 Artikel: AR22-3509 Dim.: B 1800 x T 400 x H 2000 mm Gewicht: 38 kg / Traglast: 125 kg</p>	1.458,00 €
	<p>Edelstahlregal 1900 x 400 Artikel: AR22-3510 Dim.: B 1900 x T 400 x H 2000 mm Gewicht: 40 kg / Traglast: 125 kg</p>	1.542,00 €


Edelstahlmöbel

Edelstahlregale in 500 mm Tiefe

	Artikel	Euro
die Regale sind komplett aus Edelstahl Einseitig geschliffen Korn 320 Werkstoff 1.4301 / AISI 304 in 1 mm Stärke, mit 4 Ablageböden, Lichte Höhe zwischen den Böden 580 mm, die Böden sind in stabiler, verstärkter Ausführung, komplett verschweißt . Option: Edelstahlregal nach Mass auf Anfrage		
	Edelstahlregal 1000 x 500 Artikel: AR22-3511 Dim.: B 1000 x T 500 x H 2000 mm Gewicht: 30 kg / Traglast: 125 kg	954,00 €
	Edelstahlregal 1100 x 500 Artikel: AR22-3512 Dim.: B 1100 x T 500 x H 2000 mm Gewicht: 31 kg / Traglast: 125 kg	1.038,00 €
	Edelstahlregal 1200 x 500 Artikel: AR22-3513 Dim.: B 1200 x T 500 x H 2000 mm Gewicht: 32 kg / Traglast: 125 kg	1.140,00 €
	Edelstahlregal 1300 x 500 Artikel: AR22-3514 Dim.: B 1300 x T 500 x H 2000 mm Gewicht: 34 kg / Traglast: 125 kg	1.266,00 €
	Edelstahlregal 1400 x 500 Artikel: AR22-3515 Dim.: B 1400 x T 500 x H 2000 mm Gewicht: 35 kg / Traglast: 125 kg	1.326,00 €
	Edelstahlregal 1500 x 500 Artikel: AR22-3516 Dim.: B 1500 x T 500 x H 2000 mm Gewicht: 37 kg / Traglast: 125 kg	1.380,00 €
	Edelstahlregal 1600 x 500 Artikel: AR22-3517 Dim.: B 1600 x T 500 x H 2000 mm Gewicht: 39 kg / Traglast: 125 kg	1.440,00 €
	Edelstahlregal 1700 x 500 Artikel: AR22-3518 Dim.: B 1700 x T 500 x H 2000 mm Gewicht: 40 kg / Traglast: 125 kg	1.488,00 €
	Edelstahlregal 1800 x 500 Artikel: AR22-3519 Dim.: B 1800 x T 500 x H 2000 mm Gewicht: 42 kg / Traglast: 125 kg	1.548,00 €
	Edelstahlregal 1900 x 500 Artikel: AR22-3520 Dim.: B 1900 x T 500 x H 2000 mm Gewicht: 44 kg / Traglast: 125 kg	1.591,00 €


Edelstahlmöbel

ECO Edelstahlregale in 400 mm Tiefe

	Artikel	Euro
die Regale bzw. Kühlhausregale sind komplett aus Chrom-Nickel-Stahl AISI 201 in 0,8 mm Stärke, mit 4 verstärkte Ablageböden, nach eigenem Bedarf höhenverstellbar, maximale Traglast ca. 75 kg pro Boden, besonders leicht zu reinigen. Achtung! Montage (Einfach) von Regale erfolgt durch den Kunden		
	ECO Edelstahlregal 600 x 400 Artikel: AR22-2420 Dim.: B 600 x T 400 x H 1800 mm Traglast: 75 kg Gewicht: 8 kg	410,00 €
	ECO Edelstahlregal 800 x 400 Artikel: AR22-2421 Dim.: B 800 x T 400 x H 1800 mm Traglast: 75 kg Gewicht: 12 kg	430,00 €
	ECO Edelstahlregal 1000 x 400 Artikel: AR22-2422 Dim.: B 1000 x T 400 x H 1800 mm Traglast: 75 kg Gewicht: 15 kg	480,00 €
	ECO Edelstahlregal 1200 x 400 Artikel: AR22-2423 Dim.: B 1200 x T 400 x H 1800 mm Traglast: 75 kg Gewicht: 17 kg	560,00 €
	ECO Edelstahlregal 1400 x 400 Artikel: AR22-2424 Dim.: B 1400 x T 400 x H 1800 mm Traglast: 75 kg Gewicht: 20 kg	600,00 €
	ECO Edelstahlregal 1600 x 400 Artikel: AR22-2425 Dim.: B 1600 x T 400 x H 1800 mm Traglast: 75 kg Gewicht: 23 kg	630,00 €
	ECO Edelstahlregal 1800 x 400 Artikel: AR22-2426 Dim.: B 1800 x T 400 x H 1800 mm Traglast: 75 kg Gewicht: 28 kg	680,00 €
	ECO Edelstahlregal 2000 x 400 Artikel: AR22-2427 Dim.: B 2000 x T 400 x H 1800 mm Traglast: 75 kg Gewicht: 33 kg	710,00 €

Edelstahlmöbel

ECO Edelstahlregale in 500 mm Tiefe

	Artikel	Euro
<p>die Regale bzw. Kühlhausregale sind komplett aus Chrom-Nickel-Stahl AISI 201 in 0,8 mm Stärke, mit 4 verstärkte Ablageböden, nach eigenem Bedarf höhenverstellbar, maximale Traglast ca. 75 kg pro Boden, besonders leicht zu reinigen. Achtung! Montage (Einfach) von Regale erfolgt durch den Kunden</p>		
	<p>ECO Edelstahlregal 600 x 500 Artikel: AR22-2428 Dim.: B 600 x T 500 x H 1800 mm Traglast: 75 kg Gewicht: 10 kg</p>	440,00 €
	<p>ECO Edelstahlregal 800 x 500 Artikel: AR22-2429 Dim.: B 800 x T 500 x H 1800 mm Traglast: 75 kg Gewicht: 15 kg</p>	470,00 €
	<p>ECO Edelstahlregal 1000 x 500 Artikel: AR22-2431 Dim.: B 1000 x T 500 x H 1800 mm Traglast: 75 kg Gewicht: 17 kg</p>	510,00 €
	<p>ECO Edelstahlregal 1200 x 500 Artikel: AR22-2432 Dim.: B 1200 x T 500 x H 1800 mm Traglast: 75 kg Gewicht: 23 kg</p>	610,00 €
	<p>ECO Edelstahlregal 1400 x 500 Artikel: AR22-2433 Dim.: B 1400 x T 500 x H 1800 mm Traglast: 75 kg Gewicht: 27 kg</p>	650,00 €
	<p>ECO Edelstahlregal 1600 x 500 Artikel: AR22-2434 Dim.: B 1600 x T 500 x H 1800 mm Traglast: 75 kg Gewicht: 31 kg</p>	690,00 €
	<p>ECO Edelstahlregal 1800 x 500 Artikel: AR22-2435 Dim.: B 1800 x T 500 x H 1800 mm Traglast: 75 kg Gewicht: 36 kg</p>	750,00 €
	<p>ECO Edelstahlregal 2000 x 500 Artikel: AR22-2436 Dim.: B 2000 x T 500 x H 1800 mm Traglast: 75 kg Gewicht: 40 kg</p>	790,00 €

Edelstahlmöbel

EKO Geschirrschränke

	Artikel	Euro
<p>Geschirrschrank aus Edelstahl mit Türen. Mit Zwischenboden. Aus Chromedelstahl AISI 201, Materialstärke 0,8 mm</p>		
	<p>ECO Geschirrschrank 600 x 600 mit 2 Flügeltüren - Artikel: AR22-3601 Dim.: B 600 x T 600 x H 1800 mm, Gewicht: 64 kg</p>	890,00 €
	<p>ECO Geschirrschrank 800 x 600 mit 4 Flügeltüren - Artikel: AR22-3602 Dim.: B 800 x T 600 x H 1800 mm, Gewicht: 68 kg</p>	1.000,00 €
	<p>ECO Geschirrschrank 1000 x 600 mit 4 Schiebetüren - Artikel: AR22-3603 Dim.: B 1000 x T 600 x H 1800 mm, Gewicht: 72 kg</p>	1.115,00 €
	<p>ECO Geschirrschrank 1200 x 600 mit 4 Schiebetüren - Artikel: AR22-3604 Dim.: B 1200 x T 600 x H 1800 mm, Gewicht: 80 kg</p>	1.280,00 €
	<p>ECO Geschirrschrank 1400 x 600 mit 4 Schiebetüren - Artikel: AR22-3605 Dim.: B 1400 x T 600 x H 1800 mm, Gewicht: 98 kg</p>	1.450,00 €
<p>die Geschirrschränke aus dreiseitig geschlossenem Korpus sind durchgehend geschweißt aus Edelstahl AISI 304 in 0,8 mm Stärke, geformte Griffe zum einfachen Öffnen und Reinigen, im Standard Einlegeböden im Schrank sind fest montiert. Option: Einlegeböden höhenverstellbar gegen Aufpreis von 200€, mit AR22-3616 Schloss Aufpreis von 100€</p>		
 <p>Lieferzeit ca: 14 - 30 Tage</p>	<p>Geschirrschrank 800 x 600 mit 2 Schiebetüren - Artikel: AR22-3611 Dim.: B 800 x T 600 x H 1800 mm, Gewicht: 77 kg</p>	2.175,00 €
	<p>Geschirrschrank 900 x 600 mit 2 Schiebetüren - Artikel: AR22-3612 Dim.: B 900 x T 600 x H 1800 mm, Gewicht: 83 kg</p>	2.320,00 €
	<p>Geschirrschrank 1000 x 600 mit 2 Schiebetüren - Artikel: AR22-3613 Dim.: B 1000 x T 600 x H 1800 mm, Gewicht: 90 kg</p>	2.465,00 €
	<p>Geschirrschrank 1100 x 600 mit 2 Schiebetüren - Artikel: AR22-3614 Dim.: B 1100 x T 600 x H 1800 mm, Gewicht: 96 kg</p>	2.600,00 €
	<p>Geschirrschrank 1200 x 600 mit 2 Schiebetüren - Artikel: AR22-3615 Dim.: B 1200 x T 600 x H 1800 mm, Gewicht: 103 kg</p>	2.750,00 €





Edelstahlmöbel

Geschirrschränke mit 1 oder 2 Türen

	Artikel	Euro
	<p>Geschirrschrank 400 x 500 mit 1 Tür Artikel: AR22-3620 Dim.: B 400 x T 500 x H 1800 mm, Gewicht: 45 kg</p>	1.400,00 €
	<p>Geschirrschrank 500 x 500 mit 1 Tür Artikel: AR22-3621 Dim.: B 500 x T 500 x H 1800 mm, Gewicht: 50 kg</p>	1.530,00 €
	<p>Geschirrschrank 600 x 500 mit 1 Tür Artikel: AR22-3622 Dim.: B 600 x T 500 x H 1800 mm, Gewicht: 55 kg</p> <p>Lieferzeit ca: 14 - 30 Tage</p>	1.655,00 €
	<p>Geschirrschrank 700 x 600 mit 2 Türen Artikel: AR22-3630 Dim.: B 700 x T 600 x H 1800 mm, Gewicht: 68 kg</p>	1.900,00 €
	<p>Geschirrschrank 800 x 600 mit 2 Türen Artikel: AR22-3631 Dim.: B 800 x T 600 x H 1800 mm Gewicht: 76 kg</p>	2.040,00 €
	<p>Geschirrschrank 900 x 600 mit 2 Türen Artikel: AR22-3632 Dim.: B 900 x T 600 x H 1800 mm Gewicht: 83 kg</p>	2.170,00 €
	<p>Geschirrschrank 1000 x 600 mit 2 Türen Artikel: AR22-3633 Dim.: B 1000 x T 600 x H 1800 mm Gewicht: 89 kg</p>	2.300,00 €
	<p>Geschirrschrank 1100 x 600 mit 2 Türen Artikel: AR22-3634 Dim.: B 1100 x T 600 x H 1800 mm Gewicht: 96 kg</p>	2.440,00 €
	<p>Geschirrschrank 1200 x 600 mit 2 Türen Artikel: AR22-3635 Dim.: B 1200 x T 600 x H 1800 mm Gewicht: 102 kg</p> <p>Lieferzeit ca: 14 - 30 Tage</p>	2.570,00 €



Edelstahlmöbel

Wandhängeschränke

	Artikel	Euro
<p>die Wandhängeschränke aus dreiseitig geschlossene Korpus sind durchgehend Geschweißt aus Edelstahl AISI 304 in 0,8 mm Stärke, geformte Griffe zum einfachen Öffnen und Reinigen, Einlegeböden im Schrank sind fest montiert, inklusive Aufhängevorrichtung</p> <p>Option: bei Wandhängeschränke mit Schiebetür gegen Aufpreis von 100€ mit Schloss</p> <p>Lieferzeit ca: 14 - 30 Tage</p>		
	<p>Wandhängeschrank mit Schiebetüren</p> <p>AR22-0218 - Dim.: B 1000 x T 400 x H 600 mm, 31 kg AR22-0219 - Dim.: B 1200 x T 400 x H 600 mm, 35 kg AR22-0220 - Dim.: B 1400 x T 400 x H 600 mm, 40 kg AR22-0221 - Dim.: B 1500 x T 400 x H 600 mm, 42 kg AR22-0222 - Dim.: B 1600 x T 400 x H 600 mm, 44 kg</p>	<p>1.070,00 € 1.180,00 € 1.300,00 € 1.360,00 € 1.420,00 €</p>
	<p>Wandhängeschrank ohne Schiebetüren</p> <p>AR22-0225 - Dim.: B 600 x T 400 x H 600 mm, 19 kg AR22-0226 - Dim.: B 800 x T 400 x H 600 mm, 21 kg AR22-0227 - Dim.: B 1000 x T 400 x H 600 mm, 24 kg AR22-0228 - Dim.: B 1200 x T 400 x H 600 mm, 26 kg AR22-0229 - Dim.: B 1400 x T 400 x H 600 mm, 28 kg AR22-0230 - Dim.: B 1500 x T 400 x H 600 mm, 29 kg AR22-0231 - Dim.: B 1600 x T 400 x H 600 mm, 30 kg</p>	<p>500,00 € 550,00 € 610,00 € 670,00 € 730,00 € 760,00 € 790,00 €</p>
<p>Wandhängeschränke AR22-4216 sind mit einen mit Flügeltür, und AR224217 sind mit zwei mit Flügeltüren Edelstahl aus Werkstoff 1.4618 / AISI 201, Edelstahl in 0,8 mm Stärke</p>		
 <p>Lieferzeit ca: 2 - 3 Tage</p>	<p>Wandhängeschrank ECO mit Schiebetüren</p> <p>AR22-4216 - Dim: B 600 x T 400 x H 650 mm, 19 kg AR22-4217 - Dim: B 800 x T 400 x H 650 mm, 24 kg AR22-4218 - Dim: B 1000 x T 400 x H 650 mm, 27 kg AR22-4219 - Dim: B 1200 x T 400 x H 650 mm, 31 kg AR22-4220 - Dim: B 1400 x T 400 x H 650 mm, 36 kg AR22-4221 - Dim: B 1500 x T 400 x H 650 mm, 38 kg AR22-4222 - Dim: B 1600 x T 400 x H 650 mm, 40 kg AR22-4223 - Dim: B 1800 x T 400 x H 650 mm, 45 kg AR22-4224 - Dim: B 2000 x T 400 x H 650 mm, 49 kg</p>	<p>380,00 € 440,00 € 510,00 € 560,00 € 630,00 € 670,00 € 690,00 € 760,00 € 820,00 €</p>
 <p>Lieferzeit ca: 2 - 3 Tage</p>	<p>Wandhängeschrank ECO ohne Schiebetüren</p> <p>AR22-4225 - Dim: B 600 x T 400 x H 650 mm, 15 kg AR22-4226 - Dim: B 800 x T 400 x H 650 mm, 17 kg AR22-4227 - Dim: B 1000 x T 400 x H 650 mm, 20 kg AR22-4228 - Dim: B 1200 x T 400 x H 650 mm, 23 kg AR22-4229 - Dim: B 1400 x T 400 x H 650 mm, 27 kg AR22-4230 - Dim: B 1500 x T 400 x H 650 mm, 28 kg AR22-4231 - Dim: B 1600 x T 400 x H 650 mm, 30 kg AR22-4232 - Dim: B 1800 x T 400 x H 650 mm, 33 kg AR22-4233 - Dim: B 2000 x T 400 x H 650 mm, 36 kg</p>	<p>310,00 € 350,00 € 410,00 € 440,00 € 480,00 € 490,00 € 510,00 € 550,00 € 590,00 €</p>



Edelstahlmöbel

Aufsatzborde

	Artikel	Euro
<p>Aufsatzbord 1 - etagig in 300 mm Tiefe als Flatpack, Abdeckung allseitig 40 mm abgekantet, Konstruktion aus 40 mm Ø runden Beinen mit 1 Bord zum Aufstellen auf Tischplatte Edelstahl: 1.4016 / AISI 430, Stärke 0,80 mm (Beine in 1,5 mm Stärke) in 350 mm Tiefe und 400 mm Höhe auf Anfrage</p>		
	<p>Aufsatzbord 1 - etagig ECO Flat-Pack in 300 mm Tiefe</p> <p>AR22-5442 - Dim: B 800 x T 300 x H 350 mm, 5 kg 160,00 € AR22-5444 - Dim: B 1000 x T 300 x H 350 mm, 7 kg 180,00 € AR22-5446 - Dim: B 1200 x T 300 x H 350 mm, 9 kg 200,00 € AR22-5448 - Dim: B 1400 x T 300 x H 350 mm, 11 kg 220,00 € AR22-5450 - Dim: B 1600 x T 300 x H 350 mm, 13 kg 240,00 €</p>	
	<p>Aufsatzbord 1 - etagig ECO Flat-Pack in 400 mm Tiefe</p> <p>AR22-5451 - Dim: B 800 x T 400 x H 350 mm, 6 kg 175,00 € AR22-5453 - Dim: B 1000 x T 400 x H 350 mm, 8 kg 200,00 € AR22-5455 - Dim: B 1200 x T 400 x H 350 mm, 10 kg 220,00 € AR22-5457 - Dim: B 1400 x T 400 x H 350 mm, 12 kg 245,00 € AR22-5459 - Dim: B 1600 x T 400 x H 350 mm, 14 kg 265,00 €</p>	
<p>Aufsatzbord 2 - etagig in 300 mm Tiefe als Flatpack Abdeckung allseitig 40 mm abgekantet, Konstruktion aus 40 mm Ø runden Beinen mit 2 Bordern zum Aufstellen auf Tischplatte Edelstahl: 1.4016 / AISI 430, Stärke 0,80 mm (Beine in 1,5 mm Stärke) in 350 mm Tiefe und 700 mm Höhe auf Anfrage</p>		
	<p>Aufsatzbord 2 - etagig ECO Flat-Pack in 300 mm Tiefe</p> <p>AR22-5460 - Dim: B 800 x T 300 x H 700 mm, 10 kg 305,00 € AR22-5462 - Dim: B 1000 x T 300 x H 700 mm, 14 kg 345,00 € AR22-5464 - Dim: B 1200 x T 300 x H 700 mm, 18 kg 385,00 € AR22-5466 - Dim: B 1400 x T 300 x H 700 mm, 22 kg 425,00 € AR22-5468 - Dim: B 1600 x T 300 x H 700 mm, 26 kg 465,00 €</p>	
	<p>Aufsatzbord 2 - etagig ECO Flat-Pack in 400 mm Tiefe</p> <p>AR22-5469 - Dim: B 800 x T 400 x H 700 mm, 12 kg 335,00 € AR22-5471 - Dim: B 1000 x T 400 x H 700 mm, 16 kg 390,00 € AR22-5473 - Dim: B 1200 x T 400 x H 700 mm, 20 kg 425,00 € AR22-5475 - Dim: B 1400 x T 400 x H 700 mm, 24 kg 470,00 € AR22-5477 - Dim: B 1600 x T 400 x H 700 mm, 28 kg 525,00 €</p>	



Edelstahlmöbel

Aufsatzborde

	Artikel	Euro	
<p>Abdeckung allseitig 30 mm abgekantet, Konstruktion aus 30 x 30 mm Vierkantrrohr, mit 1 Bord zum Aufstellen auf Tischplatte, durchgehend Geschweißt, weitere Größen auf Anfrage, Edelstahl Einseitig geschliffen Korn 320 aus Werkstoff 1.4301 / AISI 304 Edelstahl in 1,0 mm Stärke.</p>			
	<p>Aufsatzbord 1 - etagig in 300 mm Tiefe</p> <p>AR22-0442 - Dim: B 800 x T 300 x H 350 mm, 5 kg</p> <p>AR22-0443 - Dim: B 900 x T 300 x H 350 mm, 6 kg</p> <p>AR22-0444 - Dim: B 1000 x T 300 x H 350 mm, 7 kg</p> <p>AR22-0445 - Dim: B 1100 x T 300 x H 350 mm, 8 kg</p> <p>AR22-0446 - Dim: B 1200 x T 300 x H 350 mm, 9 kg</p> <p>AR22-0447 - Dim: B 1300 x T 300 x H 350 mm, 10 kg</p> <p>AR22-0448 - Dim: B 1400 x T 300 x H 350 mm, 11 kg</p> <p>AR22-0449 - Dim: B 1500 x T 300 x H 350 mm, 12 kg</p> <p>AR22-0450 - Dim: B 1600 x T 300 x H 350 mm, 13 kg</p>	<p>252,00 €</p> <p>258,00 €</p> <p>264,00 €</p> <p>270,00 €</p> <p>288,00 €</p> <p>300,00 €</p> <p>312,00 €</p> <p>318,00 €</p> <p>330,00 €</p>	
	<p>Aufsatzbord 1 - etagig in 400 mm Tiefe</p> <p>AR22-0451 - Dim: B 800 x T 400 x H 350 mm, 6 kg</p> <p>AR22-0452 - Dim: B 900 x T 400 x H 350 mm, 7 kg</p> <p>AR22-0453 - Dim: B 1000 x T 400 x H 350 mm, 8 kg</p> <p>AR22-0454 - Dim: B 1100 x T 400 x H 350 mm, 9 kg</p> <p>AR22-0455 - Dim: B 1200 x T 400 x H 350 mm, 10 kg</p> <p>AR22-0456 - Dim: B 1300 x T 400 x H 350 mm, 11 kg</p> <p>AR22-0457 - Dim: B 1400 x T 400 x H 350 mm, 12 kg</p> <p>AR22-0458 - Dim: B 1500 x T 400 x H 350 mm, 13 kg</p> <p>AR22-0459 - Dim: B 1600 x T 400 x H 350 mm, 14 kg</p>	<p>264,00 €</p> <p>270,00 €</p> <p>276,00 €</p> <p>282,00 €</p> <p>300,00 €</p> <p>312,00 €</p> <p>324,00 €</p> <p>330,00 €</p> <p>342,00 €</p>	
		<p>Aufsatzbord 2 - etagig in 300 mm Tiefe</p> <p>AR22-0460 - Dim: B 800 x T 300 x H 700 mm, 10 kg</p> <p>AR22-0461 - Dim: B 900 x T 300 x H 700 mm, 12 kg</p> <p>AR22-0462 - Dim: B 1000 x T 300 x H 700 mm, 14 kg</p> <p>AR22-0463 - Dim: B 1100 x T 300 x H 700 mm, 16 kg</p> <p>AR22-0464 - Dim: B 1200 x T 300 x H 700 mm, 18 kg</p> <p>AR22-0465 - Dim: B 1300 x T 300 x H 700 mm, 20 kg</p> <p>AR22-0466 - Dim: B 1400 x T 300 x H 700 mm, 22 kg</p> <p>AR22-0467 - Dim: B 1500 x T 300 x H 700 mm, 24 kg</p> <p>AR22-0468 - Dim: B 1600 x T 300 x H 700 mm, 26 kg</p>	<p>336,00 €</p> <p>348,00 €</p> <p>372,00 €</p> <p>378,00 €</p> <p>396,00 €</p> <p>414,00 €</p> <p>432,00 €</p> <p>444,00 €</p> <p>456,00 €</p>
		<p>Aufsatzbord 2 - etagig in 400 mm Tiefe</p> <p>AR22-0469 - Dim: B 800 x T 400 x H 700 mm, 12 kg</p> <p>AR22-0470 - Dim: B 900 x T 400 x H 700 mm, 14 kg</p> <p>AR22-0471 - Dim: B 1000 x T 400 x H 700 mm, 16 kg</p> <p>AR22-0472 - Dim: B 1100 x T 400 x H 700 mm, 18 kg</p> <p>AR22-0473 - Dim: B 1200 x T 400 x H 700 mm, 20 kg</p> <p>AR22-0474 - Dim: B 1300 x T 400 x H 700 mm, 22 kg</p> <p>AR22-0475 - Dim: B 1400 x T 400 x H 700 mm, 24 kg</p> <p>AR22-0476 - Dim: B 1500 x T 400 x H 700 mm, 26 kg</p> <p>AR22-0477 - Dim: B 1600 x T 400 x H 700 mm, 28 kg</p>	<p>348,00 €</p> <p>360,00 €</p> <p>384,00 €</p> <p>390,00 €</p> <p>408,00 €</p> <p>426,00 €</p> <p>432,00 €</p> <p>456,00 €</p> <p>468,00 €</p>

Edelstahlmöbel

ECO Einzelwandborde



	Artikel	Euro	
<p>Wandregal aus Edelstahl AISI 430 mit 1 Ablageboard, Verstärkte Wandschiene und Konsole mit 0.8 mm Stärke Edelsthal Blech. Materialstärke der Ablageboard 0,8mm. Mit Wandschutz durch 3,5 cm Aufkantung hinten, Ablageboard höhenverstellbar, mit Abstand je XX cm, Maximal Belastbarkeit der Konsole bis zu 50 kg. Maximale Belastbarkeit pro Board bis zu 35 kg (bei gleichmäßig Gewichtverteilung). Selbstmontage</p>			
	<p>ECO Einzelwandbord in Tiefe 300 mm</p> <p>AR22-4478 - Dim.: B 400 x T 300 x H 50 mm, 3,5 kg 54,00 €</p> <p>AR22-4479 - Dim.: B 500 x T 300 x H 50 mm, 4 kg 61,00 €</p> <p>AR22-4480 - Dim.: B 600 x T 300 x H 50 mm, 4,4 kg 66,00 €</p> <p>AR22-4481 - Dim.: B 700 x T 300 x H 50 mm, 4,8 kg 72,00 €</p> <p>AR22-4482 - Dim.: B 800 x T 300 x H 50 mm, 5,1 kg 77,00 €</p> <p>AR22-4483 - Dim.: B 900 x T 300 x H 50 mm, 5,5 kg 83,00 €</p> <p>AR22-4484 - Dim.: B 1000 x T 300 x H 50 mm, 5,9 kg 89,00 €</p> <p>AR22-4485 - Dim.: B 1100 x T 300 x H 50 mm, 6,2 kg 94,00 €</p> <p>AR22-4486 - Dim.: B 1200 x T 300 x H 50 mm, 6,6 kg 101,00 €</p> <p>AR22-4487 - Dim.: B 1300 x T 300 x H 50 mm, 7 kg 107,00 €</p> <p>AR22-4488 - Dim.: B 1400 x T 300 x H 50 mm, 7,4 kg 113,00 €</p> <p>AR22-4489 - Dim.: B 1500 x T 300 x H 50 mm, 7,7 kg 118,00 €</p> <p>AR22-4490 - Dim.: B 1600 x T 300 x H 50 mm, 8,1 kg 124,00 €</p> <p>AR22-4491 - Dim.: B 1700 x T 300 x H 50 mm, 8,6 kg 129,00 €</p> <p>AR22-4492 - Dim.: B 1800 x T 300 x H 50 mm, 8,9 kg 136,00 €</p> <p>AR22-4493 - Dim.: B 1900 x T 300 x H 50 mm, 9,3 kg 142,00 €</p> <p>AR22-4494 - Dim.: B 2000 x T 300 x H 50 mm, 9,7 kg 147,00 €</p>		
		<p>ECO Einzelwandbord in Tiefe 400 mm</p> <p>AR22-4495 - Dim.: B 400 x T 400 x H 50 mm, 4,5 kg 68,00 €</p> <p>AR22-4496 - Dim.: B 500 x T 400 x H 50 mm, 4,9 kg 76,00 €</p> <p>AR22-4497 - Dim.: B 600 x T 400 x H 50 mm, 5,4 kg 83,00 €</p> <p>AR22-4498 - Dim.: B 700 x T 400 x H 50 mm, 5,9 kg 89,00 €</p> <p>AR22-4499 - Dim.: B 800 x T 400 x H 50 mm, 6,3 kg 94,00 €</p> <p>AR22-4500 - Dim.: B 900 x T 400 x H 50 mm, 6,7 kg 101,00 €</p> <p>AR22-4501 - Dim.: B 1000 x T 400 x H 50 mm, 7,2 kg 110,00 €</p> <p>AR22-4502 - Dim.: B 1100 x T 400 x H 50 mm, 7,6 kg 115,00 €</p> <p>AR22-4503 - Dim.: B 1200 x T 400 x H 50 mm, 8,1 kg 121,00 €</p> <p>AR22-4504 - Dim.: B 1300 x T 400 x H 50 mm, 8,6 kg 129,00 €</p> <p>AR22-4505 - Dim.: B 1400 x T 400 x H 50 mm, 8,9 kg 136,00 €</p> <p>AR22-4506 - Dim.: B 1500 x T 400 x H 50 mm, 9,4 kg 142,00 €</p> <p>AR22-4507 - Dim.: B 1600 x T 400 x H 50 mm, 9,8 kg 148,00 €</p> <p>AR22-4508 - Dim.: B 1700 x T 400 x H 50 mm, 10,3 kg 153,00 €</p> <p>AR22-4509 - Dim.: B 1800 x T 400 x H 50 mm, 10,7 kg 160,00 €</p> <p>AR22-4510 - Dim.: B 1900 x T 400 x H 50 mm, 11,1 kg 168,00 €</p> <p>AR22-4511 - Dim.: B 2000 x T 400 x H 50 mm, 11,6 kg 175,00 €</p>	

Zubehör für ECO Einzelwandborde

	<p>Wandkonsole für ECO Einzelwandbord 300 Artikel: AR22-4546 Gewicht: 0,4 kg 15,00 €</p>	
	<p>Halterung für ECO Wandbord 300 Artikel: AR22-4548 Gewicht: 0,8 kg 16,00 €</p>	
	<p>Halterung für ECO Wandbord 400 Artikel: AR22-4549 Gewicht: 1,1 kg 22,00 €</p>	

Edelstahlmöbel

ECO Doppelt Wandborde



	Artikel	Euro	
<p>Wandregal aus Edelstahl AISI 430 mit 1 Ablageboard, Verstärkte Wandschiene und Konsole mit 0.8 mm Stärke Edelsthal Blech. Materialstärke der Ablageboard 0,8mm. Mit Wandschutz durch 3,5 cm Aufkantung hinten, Ablageboard höhenverstellbar, mit Abstand je XX cm, Maximal Belastbarkeit der Konsole bis zu 50 kg. Maximale Belastbarkeit pro Board bis zu 35 kg (bei gleichmäßig Gewichtverteilung). Selbstmontage</p>			
	<p>ECO Doppeltes Wandbord Tiefe 300 mm</p> <p>AR22-4512 - Dim.: B 400 x T 300 x H 100 mm, 6,5 kg</p> <p>AR22-4513 - Dim.: B 500 x T 300 x H 100 mm, 7,3 kg</p> <p>AR22-4514 - Dim.: B 600 x T 300 x H 100 mm, 8,1 kg</p> <p>AR22-4515 - Dim.: B 700 x T 300 x H 100 mm, 8,8 kg</p> <p>AR22-4516 - Dim.: B 800 x T 300 x H 100 mm, 9,5 kg</p> <p>AR22-4517 - Dim.: B 900 x T 300 x H 100 mm, 10,3 kg</p> <p>AR22-4518 - Dim.: B 1000 x T 300 x H 100 mm, 11 kg</p> <p>AR22-4519 - Dim.: B 1100 x T 300 x H 100 mm, 11,8 kg</p> <p>AR22-4520 - Dim.: B 1200 x T 300 x H 100 mm, 12,5 kg</p> <p>AR22-4521 - Dim.: B 1300 x T 300 x H 100 mm, 13,3 kg</p> <p>AR22-4522 - Dim.: B 1400 x T 300 x H 100 mm, 14 kg</p> <p>AR22-4523 - Dim.: B 1500 x T 300 x H 100 mm, 14,8 kg</p> <p>AR22-4524 - Dim.: B 1600 x T 300 x H 100 mm, 15,5 kg</p> <p>AR22-4525 - Dim.: B 1700 x T 300 x H 100 mm, 16,3 kg</p> <p>AR22-4526 - Dim.: B 1800 x T 300 x H 100 mm, 17 kg</p> <p>AR22-4527 - Dim.: B 1900 x T 300 x H 100 mm, 17,7 kg</p> <p>AR22-4528 - Dim.: B 2000 x T 300 x H 100 mm, 18,5 kg</p>	<p>100,00 €</p> <p>113,00 €</p> <p>124,00 €</p> <p>132,00 €</p> <p>145,00 €</p> <p>156,00 €</p> <p>169,00 €</p> <p>177,00 €</p> <p>188,00 €</p> <p>200,00 €</p> <p>212,00 €</p> <p>224,00 €</p> <p>236,00 €</p> <p>247,00 €</p> <p>259,00 €</p> <p>268,00 €</p> <p>280,00 €</p>	
		<p>ECO Doppeltes Wandbord Tiefe 400 mm</p> <p>AR22-4529 - Dim.: B 400 x T 400 x H 100 mm, 7,9 kg</p> <p>AR22-4530 - Dim.: B 500 x T 400 x H 100 mm, 8,8 kg</p> <p>AR22-4531 - Dim.: B 600 x T 400 x H 100 mm, 9,7 kg</p> <p>AR22-4532 - Dim.: B 700 x T 400 x H 100 mm, 10,6 kg</p> <p>AR22-4533 - Dim.: B 800 x T 400 x H 100 mm, 11,5 kg</p> <p>AR22-4534 - Dim.: B 900 x T 400 x H 100 mm, 12,4 kg</p> <p>AR22-4535 - Dim.: B 1000 x T 400 x H 100 mm, 13,3 kg</p> <p>AR22-4536 - Dim.: B 1100 x T 400 x H 100 mm, 14,1 kg</p> <p>AR22-4537 - Dim.: B 1200 x T 400 x H 100 mm, 15 kg</p> <p>AR22-4538 - Dim.: B 1300 x T 400 x H 100 mm, 15,9 kg</p> <p>AR22-4539 - Dim.: B 1400 x T 400 x H 100 mm, 16,8 kg</p> <p>AR22-4540 - Dim.: B 1500 x T 400 x H 100 mm, 17,7 kg</p> <p>AR22-4541 - Dim.: B 1600 x T 400 x H 100 mm, 18,6 kg</p> <p>AR22-4542 - Dim.: B 1700 x T 400 x H 100 mm, 19,5 kg</p> <p>AR22-4543 - Dim.: B 1800 x T 400 x H 100 mm, 20,4 kg</p> <p>AR22-4544 - Dim.: B 1900 x T 400 x H 100 mm, 21,2 kg</p> <p>AR22-4545 - Dim.: B 2000 x T 400 x H 100 mm, 22,1 kg</p>	<p>120,00 €</p> <p>133,00 €</p> <p>147,00 €</p> <p>163,00 €</p> <p>174,00 €</p> <p>188,00 €</p> <p>201,00 €</p> <p>215,00 €</p> <p>227,00 €</p> <p>239,00 €</p> <p>254,00 €</p> <p>268,00 €</p> <p>280,00 €</p> <p>295,00 €</p> <p>308,00 €</p> <p>324,00 €</p> <p>336,00 €</p>

Zubehör für ECO Doppeltwandborde

<p>Wandkonsole ECO Doppeltwandborde 500 Artikel: AR22-4547 - Gewicht: 0,6 kg</p>	<p>25,00 €</p>
<p>Halterung für ECO Wandbord 300 Artikel: AR22-4548 Gewicht: 0,8 kg</p>	<p>16,00 €</p>
<p>Halterung für ECO Wandbord 400 Artikel: AR22-4549 Gewicht: 1,1 kg</p>	<p>21,00 €</p>


Edelstahlmöbel

Einzelwandborde


	Artikel	Euro	
<p>Materialstärke 1 mm, 3- seitig 40 mm abgekantet, hintere Aufkantung 40 mm in gefalzter Ausführung, incl. Konsolen zur Wandbefestigung, Höhe der Konsolen = ca. 1/2 Tiefe, Edelstahl Einseitig geschliffen Korn 320 aus Werkstoff 1.4301 / AISI 304 Edelstahl in 1,0 mm Stärke. Weitere Größen auf Anfrage.</p>			
	<p>Einzelwandbord in Tiefe 200 mm</p> <p>AR22-0478.2 - Dim.: B 400 x T 200 x H 50 mm, 3 kg AR22-0479.2 - Dim.: B 500 x T 200 x H 50 mm, 3 kg AR22-0480.2 - Dim.: B 600 x T 200 x H 50 mm, 4 kg AR22-0481.2 - Dim.: B 700 x T 200 x H 50 mm, 4 kg AR22-0482.2 - Dim.: B 800 x T 200 x H 50 mm, 5 kg AR22-0483.2 - Dim.: B 900 x T 200 x H 50 mm, 5 kg AR22-0484.2 - Dim.: B 1000 x T 200 x H 50 mm, 6 kg AR22-0485.2 - Dim.: B 1100 x T 200 x H 50 mm, 6 kg AR22-0486.2 - Dim.: B 1200 x T 200 x H 50 mm, 7 kg AR22-0487.2 - Dim.: B 1300 x T 200 x H 50 mm, 7 kg AR22-0488.2 - Dim.: B 1400 x T 200 x H 50 mm, 8 kg</p> <p>ab 1500 mm sind 3 Konsolen</p> <p>AR22-0489.2 - Dim.: B 1500 x T 200 x H 50 mm, 10 kg AR22-0490.2 - Dim.: B 1600 x T 200 x H 50 mm, 10 kg AR22-0491.2 - Dim.: B 1700 x T 200 x H 50 mm, 11 kg AR22-0492.2 - Dim.: B 1800 x T 200 x H 50 mm, 11 kg AR22-0493.2 - Dim.: B 1900 x T 200 x H 50 mm, 12 kg AR22-0494.2 - Dim.: B 2000 x T 200 x H 50 mm, 12 kg</p>	<p>104,00 € 106,00 € 109,00 € 113,00 € 116,00 € 120,00 € 125,00 € 127,00 € 133,00 € 135,00 € 143,00 €</p> <p>196,00 € 202,00 € 206,00 € 208,00 € 210,00 € 213,00 €</p>	
	<p>Materialstärke 1 mm, 3- seitig 40 mm abgekantet, hintere Aufkantung 40 mm in gefalzter Ausführung, incl. Konsolen zur Wandbefestigung, Höhe der Konsolen = ca. 1/2 Tiefe, Edelstahl Einseitig geschliffen Korn 320 aus Werkstoff 1.4301 / AISI 304 Edelstahl in 1,0 mm Stärke. Weitere Größen auf Anfrage.</p>		
		<p>Einzelwandbord in Tiefe 300 mm</p> <p>AR22-0478 - Dim.: B 400 x T 300 x H 50 mm, 3 kg AR22-0479 - Dim.: B 500 x T 300 x H 50 mm, 3 kg AR22-0480 - Dim.: B 600 x T 300 x H 50 mm, 4 kg AR22-0481 - Dim.: B 700 x T 300 x H 50 mm, 4 kg AR22-0482 - Dim.: B 800 x T 300 x H 50 mm, 5 kg AR22-0483 - Dim.: B 900 x T 300 x H 50 mm, 5 kg AR22-0484 - Dim.: B 1000 x T 300 x H 50 mm, 6 kg AR22-0485 - Dim.: B 1100 x T 300 x H 50 mm, 6 kg AR22-0486 - Dim.: B 1200 x T 300 x H 50 mm, 7 kg AR22-0487 - Dim.: B 1300 x T 300 x H 50 mm, 7 kg AR22-0488 - Dim.: B 1400 x T 300 x H 50 mm, 8 kg</p> <p>ab 1500 mm sind 3 Konsolen</p> <p>AR22-0489 - Dim.: B 1500 x T 300 x H 50 mm, 10 kg AR22-0490 - Dim.: B 1600 x T 300 x H 50 mm, 10 kg AR22-0491 - Dim.: B 1700 x T 300 x H 50 mm, 11 kg AR22-0492 - Dim.: B 1800 x T 300 x H 50 mm, 11 kg AR22-0493 - Dim.: B 1900 x T 300 x H 50 mm, 12 kg AR22-0494 - Dim.: B 2000 x T 300 x H 50 mm, 12 kg</p>	<p>113,00 € 116,00 € 118,00 € 121,00 € 127,00 € 133,00 € 135,00 € 139,00 € 142,00 € 144,00 € 156,00 €</p> <p>210,00 € 213,00 € 216,00 € 219,00 € 222,00 € 226,00 €</p>

Edelstahlmöbel

Einzelwandborde



	Artikel	Euro
<p>Materialstärke 1 mm, 3- seitig 40 mm abgekantet, hintere Aufkantung 40 mm in gefalzter Ausführung, incl. Konsolen zur Wandbefestigung, Höhe der Konsolen = ca. 1/2 Tiefe, Edelstahl Einseitig geschliffen Korn 320 aus Werkstoff 1.4301 / AISI 304 Edelstahl in 1,0 mm Stärke. Weitere Größen auf Anfrage.</p>		
	Einzelwandbord in Tiefe 400 mm	
	AR22-0495 - Dim.: B 400 x T 400 x H 50 mm, 4 kg	125,00 €
	AR22-0496 - Dim.: B 500 x T 400 x H 50 mm, 4 kg	130,00 €
	AR22-0497 - Dim.: B 600 x T 400 x H 50 mm, 5 kg	133,00 €
	AR22-0498 - Dim.: B 700 x T 400 x H 50 mm, 5 kg	135,00 €
	AR22-0499 - Dim.: B 800 x T 400 x H 50 mm, 6 kg	139,00 €
	AR22-0500 - Dim.: B 900 x T 400 x H 50 mm, 6 kg	144,00 €
	AR22-0501 - Dim.: B 1000 x T 400 x H 50 mm, 7 kg	147,00 €
	AR22-0502 - Dim.: B 1100 x T 400 x H 50 mm, 7 kg	150,00 €
	AR22-0503 - Dim.: B 1200 x T 400 x H 50 mm, 8 kg	153,00 €
	AR22-0504 - Dim.: B 1300 x T 400 x H 50 mm, 8 kg	162,00 €
	AR22-0505 - Dim.: B 1400 x T 400 x H 50 mm, 9 kg	173,00 €
	ab 1500 mm sind 3 Konsolen	
	AR22-0506 - Dim.: B 1500 x T 400 x H 50 mm, 11 kg	230,00 €
	AR22-0507 - Dim.: B 1600 x T 400 x H 50 mm, 11 kg	139,00 €
AR22-0508 - Dim.: B 1700 x T 400 x H 50 mm, 12 kg	245,00 €	
AR22-0509 - Dim.: B 1800 x T 400 x H 50 mm, 12 kg	254,00 €	
AR22-0510 - Dim.: B 1900 x T 400 x H 50 mm, 13 kg	262,00 €	
AR22-0511 - Dim.: B 2000 x T 400 x H 50 mm, 13 kg	270,00 €	

Doppelte Wandborde

<p>Materialstärke 1 mm, 3- seitig 40 mm abgekantet, hintere Aufkantung 40 mm in gefalzter Ausführung, incl. Konsolen in 650 mm zur Wandbefestigung, Einseitig geschliffen Korn 320 aus Werkstoff 1.4016 / AISI 430 Edelstahl in 0,8 mm Stärke, weitere Größen auf Anfrage.</p>		
	Doppeltes Wandbord Tiefe 200 mm	
	AR22-0512.2 - Dim.: B 400 x T 200 x H 100 mm, 6 kg	198,00 €
	AR22-0513.2 - Dim.: B 500 x T 200 x H 100 mm, 7 kg	206,00 €
	AR22-0514.2 - Dim.: B 600 x T 200 x H 100 mm, 8 kg	216,00 €
	AR22-0515.2 - Dim.: B 700 x T 200 x H 100 mm, 9 kg	218,00 €
	AR22-0516.2 - Dim.: B 800 x T 200 x H 100 mm, 10 kg	229,00 €
	AR22-0517.2 - Dim.: B 900 x T 200 x H 100 mm, 11 kg	232,00 €
	AR22-0518.2 - Dim.: B 1000 x T 200 x H 100 mm, 12 kg	242,00 €
	AR22-0519.2 - Dim.: B 1100 x T 200 x H 100 mm, 13 kg	248,00 €
	AR22-0520.2 - Dim.: B 1200 x T 200 x H 100 mm, 14 kg	252,00 €
	AR22-0521.2 - Dim.: B 1300 x T 200 x H 100 mm, 15 kg	263,00 €
	AR22-0522.2 - Dim.: B 1400 x T 200 x H 100 mm, 16 kg	266,00 €
	ab 1500 mm sind 3 Konsolen	
	AR22-0523.2 - Dim.: B 1500 x T 200 x H 100 mm, 18 kg	320,00 €
	AR22-0524.2 - Dim.: B 1600 x T 200 x H 100 mm, 19 kg	344,00 €
AR22-0525.2 - Dim.: B 1700 x T 200 x H 100 mm, 20 kg	373,00 €	
AR22-0526.2 - Dim.: B 1800 x T 200 x H 100 mm, 21 kg	398,00 €	
AR22-0527.2 - Dim.: B 1900 x T 200 x H 100 mm, 22 kg	417,00 €	
AR22-0528.2 - Dim.: B 2000 x T 200 x H 100 mm, 23 kg	434,00 €	

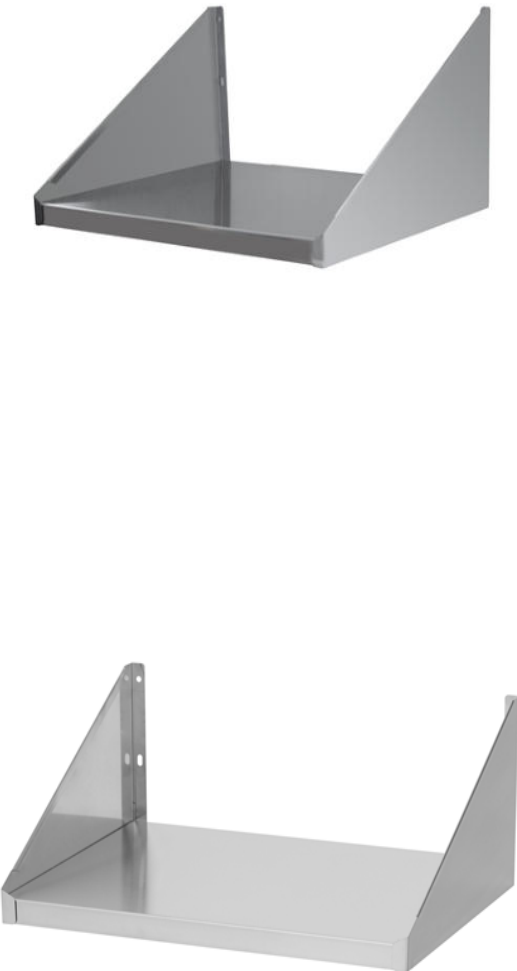
Edelstahlmöbel

Doppelte Wandborde

	Artikel	Euro	
<p>Materialstärke 1 mm, 3- seitig 40 mm abgekantet, hintere Aufkantung 40 mm in gefalzter Ausführung, incl. Konsolen in 650 mm zur Wandbefestigung, Einseitig geschliffen Korn 320 aus Werkstoff 1.4016 / AISI 430 Edelstahl in 0,8 mm Stärke, weitere Größen auf Anfrage.</p>			
	<p>Doppeltes Wandbord Tiefe 300 mm</p> <p>AR22-0512 - Dim.: B 400 x T 300 x H 100 mm, 6 kg</p> <p>AR22-0513 - Dim.: B 500 x T 300 x H 100 mm, 7 kg</p> <p>AR22-0514 - Dim.: B 600 x T 300 x H 100 mm, 8 kg</p> <p>AR22-0515 - Dim.: B 700 x T 300 x H 100 mm, 9 kg</p> <p>AR22-0516 - Dim.: B 800 x T 300 x H 100 mm, 10 kg</p> <p>AR22-0517 - Dim.: B 900 x T 300 x H 100 mm, 11 kg</p> <p>AR22-0518 - Dim.: B 1000 x T 300 x H 100 mm, 12 kg</p> <p>AR22-0519 - Dim.: B 1100 x T 300 x H 100 mm, 13 kg</p> <p>AR22-0520 - Dim.: B 1200 x T 300 x H 100 mm, 14 kg</p> <p>AR22-0521 - Dim.: B 1300 x T 300 x H 100 mm, 15 kg</p> <p>AR22-0522 - Dim.: B 1400 x T 300 x H 100 mm, 16 kg</p> <p>ab 1500 mm sind 3 Konsolen</p> <p>AR22-0523 - Dim.: B 1500 x T 300 x H 100 mm, 18 kg</p> <p>AR22-0524 - Dim.: B 1600 x T 300 x H 100 mm, 19 kg</p> <p>AR22-0525 - Dim.: B 1700 x T 300 x H 100 mm, 20 kg</p> <p>AR22-0526 - Dim.: B 1800 x T 300 x H 100 mm, 21 kg</p> <p>AR22-0527 - Dim.: B 1900 x T 300 x H 100 mm, 22 kg</p> <p>AR22-0528 - Dim.: B 2000 x T 300 x H 100 mm, 23 kg</p>	<p>213,00 €</p> <p>219,00 €</p> <p>228,00 €</p> <p>233,00 €</p> <p>241,00 €</p> <p>244,00 €</p> <p>251,00 €</p> <p>259,00 €</p> <p>266,00 €</p> <p>272,00 €</p> <p>277,00 €</p> <p>334,00 €</p> <p>359,00 €</p> <p>386,00 €</p> <p>411,00 €</p> <p>428,00 €</p> <p>446,00 €</p>	
		<p>Doppeltes Wandbord Tiefe 400 mm</p> <p>AR22-0529 - Dim.: B 400 x T 400 x H 100 mm, 8 kg</p> <p>AR22-0530 - Dim.: B 500 x T 400 x H 100 mm, 9 kg</p> <p>AR22-0531 - Dim.: B 600 x T 400 x H 100 mm, 10 kg</p> <p>AR22-0532 - Dim.: B 700 x T 400 x H 100 mm, 11 kg</p> <p>AR22-0533 - Dim.: B 800 x T 400 x H 100 mm, 12 kg</p> <p>AR22-0534 - Dim.: B 900 x T 400 x H 100 mm, 13 kg</p> <p>AR22-0535 - Dim.: B 1000 x T 400 x H 100 mm, 14 kg</p> <p>AR22-0536 - Dim.: B 1100 x T 400 x H 100 mm, 15 kg</p> <p>AR22-0537 - Dim.: B 1200 x T 400 x H 100 mm, 16 kg</p> <p>AR22-0538 - Dim.: B 1300 x T 400 x H 100 mm, 17 kg</p> <p>AR22-0539 - Dim.: B 1400 x T 400 x H 100 mm, 18 kg</p> <p>ab 1500 mm sind 3 Konsolen</p> <p>AR22-0540 - Dim.: B 1500 x T 400 x H 100 mm, 20 kg</p> <p>AR22-0541 - Dim.: B 1600 x T 400 x H 100 mm, 21 kg</p> <p>AR22-0542 - Dim.: B 1700 x T 400 x H 100 mm, 22 kg</p> <p>AR22-0543 - Dim.: B 1800 x T 400 x H 100 mm, 23 kg</p> <p>AR22-0544 - Dim.: B 1900 x T 400 x H 100 mm, 24 kg</p> <p>AR22-0545 - Dim.: B 2000 x T 400 x H 100 mm, 25 kg</p>	<p>224,00 €</p> <p>231,00 €</p> <p>237,00 €</p> <p>244,00 €</p> <p>251,00 €</p> <p>259,00 €</p> <p>265,00 €</p> <p>272,00 €</p> <p>279,00 €</p> <p>286,00 €</p> <p>293,00 €</p> <p>350,00 €</p> <p>375,00 €</p> <p>401,00 €</p> <p>426,00 €</p> <p>451,00 €</p> <p>477,00 €</p>





Edelstahlmöbel

Mikrowellen Wandregale

	Artikel	Euro
Mikrowellen Wandregal aus Edelstahl 1.4301 / AISI 304 in 1,0 mm Stärke		
	Mikrowellen Wandregale 430x520 Artikel: AR22-0560 Dim.: B 430 x T 520 mm, Trag. 17kg / Gewicht: 3 kg	140,00 €
	Mikrowellen Wandregale 520x370 Artikel: AR22-0561 Dim.: B 520 x T 370 mm, Trag. 20kg / Gewicht: 3 kg	100,00 €
	Mikrowellen Wandregale 550x400 Artikel: AR22-0562 Dim.: B 550 x T 400 mm, Trag. 20kg / Gewicht: 3 kg	110,00 €
	Mikrowellen Wandregale 550x500 Artikel: AR22-0563 Dim.: B 550 x T 500 mm, Trag. 40kg / Gewicht: 4 kg	140,00 €
	Mikrowellen Wandregale 600x200 Artikel: AR22-0564 Dim.: B 600 x T 200 mm, Trag. 45kg / Gewicht: 4 kg	110,00 €
	Mikrowellen Wandregale 600x300 Artikel: AR22-0565 Dim.: B 600 x T 300 mm, Trag. 45kg / Gewicht: 4 kg	120,00 €
	Mikrowellen Wandregale 600x500 Artikel: AR22-0566 Dim.: B 600 x T 500 mm, Trag. 45kg / Gewicht: 5 kg	140,00 €
	Mikrowellen Wandregale 600x600 Artikel: AR22-0567 Dim.: B 600 x T 600 mm, Trag. 45kg / Gewicht: 5 kg	160,00 €
	Mikrowellen Wandregale 700x400 Artikel: AR22-0568 Dim.: B 700 x T 400 mm, Trag. 50kg / Gewicht: 6 kg	130,00 €
	Mikrowellen Wandregale 700x500 Artikel: AR22-0569 Dim.: B 700 x T 500 mm, Trag. 50kg / Gewicht: 7 kg	140,00 €

Edelstahlmöbel

Gewürzregal

	Artikel	Euro	
 <p>Artikel: AR22-0548</p>	<p>Gewürzregal mit 1/9 GN - Behältern AR22-0546 - Dim.: B 800 x T 200 mm mit 5 x GN 1/9 Behälter 100 mm Tiefe Gewicht: 5,4 kg</p> <p>AR22-0547 - Dim.: B 1000 x T 200 mm mit 6 x GN 1/9 Behälter 100 mm Tiefe Gewicht: 7,3 kg</p> <p>AR22-0548 - Dim.: B 1200 x T 200 mm mit 7 x GN 1/9 Behälter 100 mm Tiefe Gewicht: 7,4 kg</p>	<p>345,00 €</p> <p>400,00 €</p> <p>460,00 €</p>	
		<p>Gewürzregal für 1/6 GN - Behältern AR22-0549 - Dim.: B 800 x T 200 mm mit 4 x GN 1/6 Behälter, Gewicht: 4,27 kg</p> <p>AR22-0550 - Dim.: B 1000 x T 200 mm mit 5 x GN 1/6 Behälter, Gewicht: 5,2 kg</p> <p>AR22-0551 - Dim.: B 1200 x T 200 mm mit 6 x GN 1/6 Behälter, Gewicht: 6,23 kg</p>	<p>315,00 €</p> <p>380,00 €</p> <p>445,00 €</p>
		 <p>Artikel: AR22-0553</p>	<p>Gewürzregal mit 1/4 GN - Behältern AR22-0552 - Dim.: B 800 x T 300 mm mit 4 x GN 1/4 Behälter 100 mm Tiefe Gewicht: 7,7 kg</p> <p>AR22-0553 - Dim.: B 1000 x T 300 mm mit 5 x GN 1/4 Behälter 100 mm Tiefe Gewicht: 9,4 kg</p> <p>AR22-0554 - Dim.: B 1200 x T 300 mm mit 6 x GN 1/4 Behälter 100 mm Tiefe Gewicht: 10,7 kg</p>
			<p>GN - Behälter für Gewürzregal</p> <p>AR22-0555 - Behälter 1/9 Dim.: B 108 x T 176 x H 100 mm, Gewicht: 0,3 kg</p> <p>AR22-0556 - Behälter 1/6 Dim.: B 162 x T 176 x H 100 mm, Gewicht: 0,5 kg</p> <p>AR22-0557 - Behälter 1/4 Dim.: B 162 x T 265 x H 100 mm, Gewicht: 0,6 kg</p> <p>AR22-1558 - Wandkonsolen 560x40x15 mm, 2 kg</p> <p>AR22-1559 - Wandkonsolen 860x40x15 mm, 4 kg</p>

Edelstahlmöbel

Servier - Abräumwagen

	Artikel	Euro
	Servier - Abräumwagen 705 mit 2 Borden Artikel: AR23-0001 Dim.: B 705 x T 410 x H 840 mm Abstand zwischen Borden 460 mm Edelstahl - 4 schwenkbare Rollen mit Rammschutz, davon 2 mit Feststeller, Tragfähigkeit ca. 30 kg Gewicht: 8 kg	205,00 €
	Servier - Abräumwagen 705 mit 3 Borden Artikel: AR23-0002 Dim.: B 705 x T 410 x H 840 mm Abstand zwischen Borden 210 mm Edelstahl - 4 schwenkbare Rollen mit Rammschutz, davon 2 mit Feststeller, Tragfähigkeit ca. 30 kg Gewicht: 11 kg	240,00 €
	Servier - Abräumwagen 850 mit 2 Borden Artikel: AR23-0003 Dim.: B 850 x T 530 x H 950 mm Abstand zwischen Borden 565 mm Edelstahl - 4 schwenkbare Rollen mit Rammschutz, davon 2 mit Feststeller, Tragfähigkeit ca. 30 kg Gewicht: 11 kg	210,00 €
	Servier - Abräumwagen 850 mit 3 Borden Artikel: AR23-0004 Dim.: B 850 x T 530 x H 950 mm Abstand zwischen Borden 260 mm Edelstahl - 4 schwenkbare Rollen mit Rammschutz, davon 2 mit Feststeller, Tragfähigkeit ca. 30 kg Gewicht: 14 kg	250,00 €
	Servier - Abräumwagen 850 mit 5 Borden Artikel: AR23-0005 Dim.: B 850 x T 530 x H 1540 mm Abstand zwischen Borden 265 mm Edelstahl - 4 schwenkbare Rollen mit Rammschutz, davon 2 mit Feststeller, Tragfähigkeit ca. 30 kg pro Bord Gewicht: 23 kg	350,00 €

Edelstahlmöbel

Abräumwagen

	Artikel	Euro
	<p>2/1 GN Regalwagen eine Reihe H - 1710 mm Artikel: AR23-0012 Dim.: B 590 x T 670 x H 1710 mm Kapazität: 15 Behälter oder 30 Tablett mit Sicherung gegen Herausrutschen der Behälter Gewicht: 21 kg</p>	460,00 €
	<p>1/1 GN Regalwagen eine Reihe H - 1000 mm Artikel: AR23-0013 Dim.: B 380 x T 550 x H 960 mm Kapazität: 6 Behälter oder 12 Tablett mit Sicherung gegen Herausrutschen der Behälter Gewicht: 12 kg</p>	340,00 €
	<p>1/1 GN Regalwagen zwei Reihen H - 1000 mm Artikel: AR23-0014 Dim.: B 740 x T 550 x H 1000 mm Kapazität: 2 x 6 Behälter oder 2 x 12 Tablett mit Sicherung gegen Herausrutschen der Behälter Gewicht: 16 kg</p>	470,00 €
	<p>1/1 GN Regalwagen eine Reihe H - 1710 mm Artikel: AR23-0015 Dim.: B 380 x T 550 x H 1710 mm Kapazität: 15 Behälter oder 30 Tablett mit Sicherung gegen Herausrutschen der Behälter Gewicht: 19 kg</p>	390,00 €
<p>1/1 GN Regalwagen zwei Reihen H - 1710 mm Artikel: AR23-0016 Dim.: B 740 x T 550 x H 1710 mm Kapazität: 2 x 15 Behälter oder 2 x 30 Tablett mit Sicherung gegen Herausrutschen der Behälter Gewicht: 31 kg</p>	810,00 €	
	<p>Tablettwagen eine Reihe H - 1650 mm Artikel: AR23-0017 Dim.: B 475 x T 515 x H 1650 mm Kapazität: 10 Tablett 455 x 355 mm Alu Profile mit MDF-Seitenteilen Gewicht: 30 kg</p>	1.080,00 €
	<p>Tablettwagen zwei Reihen H - 1650 mm Artikel: AR23-0018 Dim.: B 860 x T 510 x H 1650 mm Kapazität: 2 x 10 Tablett 455 x 355 mm Alu Profile mit MDF-Seitenteilen Gewicht: 42 kg</p>	1.740,00 €

Edelstahlmöbel

Zubehör

	Artikel	Euro
	170 Überlaufschutzstöpsel 1 1/2 " Artikel: AR22-8001 Dim.: 170 - 200 mm	23,00 €
	200 Überlaufschutzstöpsel 1 1/2 " Artikel: AR22-8003 Dim.: 200 - 250 mm	25,00 €
	270 Überlaufschutzstöpsel 1 1/2 " Artikel: AR22-8006 Dim.: 270 - 300 mm	27,00 €
	Verschraubung für Waschbeckenabfluß 1 1/2" Artikel: AR22-8002 inkl. Dichtungsring	17,00 €
	Rollenset 80 Vollgummirad für Edelstahlmöbel zum Stecken 40 x 40 Artikel: AR99-8005 2x AR999-0080 29€/St. Lenkrollen ohne Feststeller, 2x AR999-0081 35€/St. Lenkrollen mit Feststeller, Bauhöhe 109 mm, Belastbarkeit pro Rolle 50 kg, für 40 x 40 Vierkantrohr, Gewicht: ca. 1,74kg	128,00 €
	Loch Bohrung Ergänzung Artikel zu Edelstahlmöbel Artikel: AR99-8020 Ø Dim.: B 16 mm Ø Dim.: B 18 mm Ø Dim.: B 20 mm (für Fettablashan) Ø Dim.: B 22 mm Ø Dim.: B 25 mm Ø Dim.: B 30 mm Ø Dim.: B 35 mm (für Armatur)	40,00 €
	Einschweißbecken Artikel: AR99-3180 Dim.: 400 x 400 x 250 mm	125,00 €
	Artikel: AR99-3181 Dim.: 400 x 500 x 250 mm mit Loch hinten <u>RECHTS</u>	140,00 €
	Artikel: AR99-3182 Dim.: 400 x 500 x 250 mm mit Loch hinten <u>LINKS</u>	140,00 €
	Artikel: AR99-3183 Dim.: 500 x 500 x 300 mm	175,00 €